


JDETUL GORJ
COMUNA VLADIMIR
COD FISCAL 4813464
NR 3808 / din 20.07. 2017



CATRE

ADMINISTRAȚIA JUDEȚEANĂ A
FINANTELOR PUBLICE GORJ
SERVICIUL SINTEZA ȘI ASISTENȚĂ
ELABORARE ȘI EXECUȚIE BUGETE LOCALE

Va înaintam anexele privind SITUAȚIILE FINANCIARE LA 30.06.2017.

ORDONATOR DE CREDITE
IANASI ION



CONSILIER PRINCIPAL
PASARE DANIEL VASILE
Telefon 0253/230131

BILANT
30.06.2017

pag: 1 - lei -

COD	DENUMIRE INDICATORI	SOLD LA INCEPUTUL PERIOADEI	SOLD LA SFARSITUL PERIOADEI
01004	2.Instalatii tehnice, mijloace de transport, animale, plantatii, mobilier, aparatura birotica si alte active corporale (ct.2130100+2130200+2130300+2130400+2140000+2310000-2810300-2810400-2910300-2910400-2930200*)	94.675	87.846
01005	3.Terenuri si cladiri (ct.2110100+2110200+2120101+2120102+2120201+2120301+2120401+2120501+2120601+2120901+2310000-2810100-2810200-2910100-2910200-2930200)	20.375.604	20.854.214
01007	5.Active financiare necurente (investitii pe termen lung) peste un an (ct.2600100+2600200+2600300+2650000+2670201+2670202+2670203+2670204+2670205+2670208-2960101-2960102-2960103-2960200), din care:	4.750	4.750
01008	Titluri de participare (ct.2600100+2600200+2600300-2960101-2960102-2960103)	4.750	4.750
01015	7.TOTAL ACTIVE NECURENTE (rd.03+04+05+06+07+09)	20.475.029	20.946.810
01019	1.Srocuri (ct.3010000+3020100+3020200+3020300+3020400+3020500+3020600+3020700+3020800+3020900+3030100+3030200+3040100+3040200+3050100+3050200+3070000+3090000+3310000+3320000+3410000+3450000+3460000+3470000+3490000+3510100+3510200+3540100+3540500+3540600+3560000+3570000+3580000+3590000+3610000+3710000+3810000+-3480000+-3780000-3910000-3920100-3920200-3930000-3940100-3940500-3940600-3950100-3950200-3950300-3950400-3950600-3950700-3950800-3960000-3970000-3980000-4420803)	235.627	238.480
01021	Creante din operatiuni comerciale, avansuri si alte decontari (ct.2320000+2340000+4090101+4090102+4110101+4110108+4130100+4180000+4250000+4280102+4610101+4610109+4730109**+4810101+4810102+4810103+4810900+4830000+4890101+4890301-4910100-4960100+5120800) din care:	4.740	
01022	Creante comerciale si avansuri (ct.2320000+2340000+4090101+4090102+4110101+4110108+4130100+4180000+4610101-4910100-4960100),din care:	4.740	
01023	Creante bugetare (ct.4310100**+4310200**+4310300**+4310400**+4310500**+4310700**+4370100**+4370200**+4370300**+4420400**+4420802+4440000**+4460100**+4460200**+4480200+4610102+4610104+4630000+4640000+4650100+4650200+4660401+4660402+4660500+4660900+4810101**+4810102**+4810103**+4810900**+4970000), din care:	756.360	844.632
01024	Creantele bugetului general consolidat (ct.4630000+4640000+4650100+4650200+4660401+4660402+4660500+4660900-4970000)	756.360	844.632
01027	Imprumuturi pe termen scurt acordate (ct.2670101+2670102+2670103+2670104+2670105+2670108+2670601+2670602+2670603+2670604+2670605+2670609+4680101+4680102+4680103+4680104+4680105+4680106+4680107+4680108+4680109+4690103+4690105+4690106+4690108+4690109)		7.194
01030	Total creante curente (rd.21+23+25+27)	761.100	851.826
01033	Conturi la trezorerie, casa in lei (ct.5100000+5120101+5120501+5130101+5130301+5130302+5140101+5140301+5140302+5150101+5150103+5150301+5150500+5150600+5160101+5160301+5160302+5170101+5170301+5170302)		

SERVICIUL SINTETZA SI ASISTENTA
ELABORARE SI EXECUTIE
BUGETE LO
VERIFICAT
NR. 10 DATA 2.07.2017

COD	DENUMIRE INDICATORI	SOLD LA INCEPUTUL PERIOADEI	SOLD LA SFARSITUL PERIOADEI
	+5200100+5210100+5210300+5230000+5250101+5250102+5250301+5250302 +5250400+5260000+5270000+5280000+5290101+5290201+5290301+5290400 +5290901+5310101+5500101+5520000+5550101+5550400+5570101+5580101 +5580201+5590101+5600101+5600300+5600401+5610101+5610300+5620101 +5620300+5620401+5710100+5710300+5710400+5740101+5740102+5740301 +5740302+5740400+5750100+5750300+5750400-7700000)	164.983	275.760
01040	Total disponibilitati si alte valori (rd.33+33.1+35+35.1)	164.983	275.760
01045	7.TOTAL ACTIVE CURENTE (rd.19+30+31+40+41+41.1+42)	1.161.710	1.366.066
01046	8.TOTAL ACTIVE (rd.15+45)	21.636.739	22.312.876
01053	3.Provizioane (ct.1510201+1510202+1510203+1510204+1510208)	30.794	
01058	TOTAL DATORII NECURENTE (rd.52+54+55)	30.794	
01060	1.Datorii comerciale, avansuri si alte decontari (ct.2690100+4010100+ 4030100+4040100+4050100+4080000+4190000+4620101+4620109+ 4730109+4810101+4810102+4810103+4810900+ 4830000+4890201+5090000+5120800), din care:	64.104	287.339
010601	Decontari privind incheierea executiei bugetului de stat din anul curent (ct.4890201)	2.802	
01061	Datorii comerciale si avansuri (ct.4010100+4030100+4040100+ 4050100+4080000+4190000+4620101), din care:	61.302	287.339
01062	2.Datorii catre bugete (ct.4310100+4310200+4310300+4310400+4310500+ 4310700+4370100+4370200+4370300+4400000+4410000+4420300+ 4420801+4440000+4460100+4460200+4480100+4550501+ 4550502+4550503+4620109+4670100+4670200+4670300+4670400+ 4670500+4670900+4730109+4810900), din care:	56.417	66.733
010631	Contributii sociale (ct.4310100+4310200+4310300+4310400+4310500+ 4310700+4370100+4370200+4370300)	39.687	-46.604
01070	4.Imprumuturi pe termen scurt-sume ce urmeaza a fi platite intr-o perioada de pana la un an (ct.5180601+5180603+5180604+5180605+5180606+ 5180608+5180609+5180800+5190101+5190102+5190103+5190104+ 5190105+5190106+5190107+5190108+5190109+5190110+5190180+ 5190190)		7.194
01072	6.Salarile angajatilor (ct.4210000+4230000+4260000+4270100+4270300+ 4280101)	95.024	109.889
01078	10.TOTAL DATORII CURENTE (rd.60+62+65+70+71+72+73+74+75)	215.545	471.155
01079	11.TOTAL DATORII (rd.58+78)	246.339	471.155
01080	12.ACTIVE NETE = TOTAL ACTIVE - TOTAL DATORII = CAPITALURI PROPRII (rd.80=rd.46-79=rd.90)	21.390.400	21.841.721
01084	1.Rezerve, fonduri (ct.1000000+1010000+1020101+1020102+1020103+ 1030000+1040101+1040102+1040103+1050100+1050200+1050300+ 1050400+1050500+1060000+1320000+1330000)	11.591.018	11.591.018
01085	2.Rezultatul reportat (ct.1170000-sold creditor)	8.840.001	9.801.770
01087	4.Rezultatul patrimonial al exercitiului (ct.1210000-sold creditor)	959.381	448.933
01090	6.TOTAL CAPITALURI PROPRII (rd.84+85-86+87-88)	21.390.400	21.841.721

Conducatorul institutiei

Conducatorul compartimentului
financiar-contabil

9797, 40

CONTUL DE REZULTAT PATRIMONIAL
30.06.2017

pag: 1 - lei -

COD	DENUMIRE INDICATORI	An precedent	An curent
02002	1.Venituri din impozite, taxe, contributii de asigurari si alte venituri ale bugetelor (ct.7300100+7300200+7310100+7310200+7320100+7330000+7340000+7350100+ 7350200+7350300+7350400+7350500+7350600+7360100+7390000+7450100+ 7450200+7450300+7450400+7450500+7450900+7460100+7460200+7460300+ 7460900)	1.458.837	1.816.096
02004	3.Finantari, subventii, transferuri, alocatii bugetare cu destinatie speciala (ct.7510500+7710000+7720100+7720200+7740100+7740200+7750000+ 7760000+7780000+7790101+7790109)	983	136.753
02005	4.Alte venituri operationale (ct.7140000+7180000+7500000++7510300+7510400+ 7810200+7810300+7810401+7810402+7770000)	56.501	30.794
02006	TOTAL VENITURI OPERATIONALE (rd.02+03+04+05)	1.516.321	1.983.643
02008	1.Salarii si contributiile sociale aferente angajatilor (ct.6410000+6420000+6450100+ 6450200+6450300+6450400+6450500+6450600+6450800+6460000+6470000)	891.797	1.139.054
02009	2.Subventii si transferuri (ct.6700000+6710000+6720000+6730000+6740000+ 6750000+6760000+6770000+6780000+6790000)	133.553	149.944
02010	3.Stocuri, consumabile, lucrari si servicii executate de terti (ct.6010000+6020100+ 6020200+6020300+6020400+6020500+6020600+6020700+6020800+6020900+ 6030000+6060000+6070000+6080000+6090000+6100000+6110000+6120000+ 6130000+6140000+6220000+6230000+6240100+6240200+6260000+6270000+ 6280000+6290100)	235.720	236.877
02011	4.Cheltuieli de capital, amortizari si provizioane (ct.6290200+6810100+ 6810200+6810300+6810401+6810402+6820101+6820109+ 6820200+6890100+6890200)	9.959	8.835
02013	TOTAL CHELTUIELI OPERATIONALE (rd.08+09+10+11+12)	1.271.029	1.534.710
02015	- EXCEDENT (rd.06-rd.13)	245.292	448.933
02023	- EXCEDENT (rd.15+20-16-21)	245.292	448.933
020292	- EXCEDENT (rd.23+28-24-29)	245.292	448.933
02031	- EXCEDENT (rd.29.2-29.4)	245.292	448.933

Conducatorul institutiei:



Conducatorul compartimentului
financiar-contabil

[Handwritten signature]

SITUAȚIA FLUXURILOR DE TRĂZĂRIE 30.06 2017

Anexa 3

cod 03

DENUMIREA INDICATORULUI	Cod rând	Total		buget stat	4	5	6	7	8	9	10	11	12	13	14	15	16
		1	2														
A	B																
I. NUMERAR DIN ACTIVITATEA OPERAȚIONALĂ	1																
1. Incasări	2	232219	457502		1854577								0				112
2. Plăți	3	1965759	457502	0	1508140								0				112
3. Numerar net din activitatea operațională (rd. 02 - rd.03)	4	356437		0	356437								0				0
II. NUMERAR DIN ACTIVITATEA DE INVESTIȚII	5																
1. Incasări	6	0															
2. Plăți	7	245660			245660												
3. Numerar net din activitatea de investiții (rd.06-07)	8	-245660		0	-245660												0
III. NUMERAR DIN ACTIVITATEA DE FINANTARE	9																
1. Incasări	10	7194			7194												
2. Plăți	11	0			0												
3. Numerar net din activitatea de finanțare (rd.10-rd.11)	12	7194		0	7194								0				0
IV. CREȘTEREA (DESCREȘTEREA) NETĂ DE NUMERAR ȘI ECHIVALENT DE NUMERAR (rd.04+rd.08+rd.12)	13	117971		0	117971								0				0
V. NUMERAR ȘI ECHIVALENT DE NUMERAR LA ÎNCEPUTUL ANULUI	14	164983		0									120127				0
- sume recuperate din excedentul anului precedent*	14,1	0		0	44855												0
- sume utilizate din excedentul anului precedent*	14,2	7194		0	0												0
- sume transferate din disp.neutilizat la finele an.préc.	14,3	0		0	7194												0
VI. NUMERAR ȘI ECHIVALENT DE NUMERAR LA SFÂRȘITUL PERIOADEI (rd.13+rd.14+14,1 - 14,2-14,3)	15	275760		0	155603								0				0

NOTĂ: Coloarele se completează astfel:

Culoana 1.- Total (col.2+...+10); cu excepția unităților administrativ-teritoriale și a unităților de învățământ preuniversitar, la care coloana 3 nu se adună în coloana 1 - Total.

- Coloana 2 – contul 5310101 "Casa în lei"
- Coloana 3 – la încasări contul 5200100 "Disponibil al bugetului de stat", iar la plăți, contul 7700000 "Finanțarea de la buget";
- Coloana 4 – la încasări contul 5210100 "Disponibil al bugetului local", iar la plăți contul 7700000 "Finanțarea de la buget";
- Coloana 5 – la încasări contul 52501 "Disponibil al bugetului asigurărilor sociale de stat", 5250101 "Disponibil al sistemului de asigurare pentru accidente de muncă și boli profesionale", respectiv 5250102 "Disponibil al bugetului asigurărilor sociale de stat", iar la plăți contul 7700000 "Finanțarea de la buget";
- Coloana 6 – la încasări contul 57401 "Disponibil al bugetului asigurărilor pentru somaj" (contul 5740101 "Disponibil al Fondului de garanție pentru plata creanțelor", respectiv contul 5740102 "Disponibil al bugetului asigurărilor pentru somaj"), iar la plăți contul 7700000 "Finanțarea din buget";
- Coloana 7 – la încasări contul 5710100 "Disponibil din veniturile curente ale Fondului național unic de asigurări sociale de sănătate", iar la plăți contul 7700000 "Finanțarea din buget";
- Coloana 8 – la încasări contul 5750100 "Disponibil din veniturile Fondului pentru mediu", iar la plăți contul 7700000 "Finanțarea din buget";
- Coloana 9 – la încasări contul 5240100 "Disponibil al bugetului trezoreriei statului", iar la plăți contul 7700000 "Finanțarea de la buget";
- Coloana 10 – la încasări, se completează cu veniturile încasate diminuate cu restituirile din venituri, pentru sursele de finanțare: venituri proprii, venituri proprii și subvenții, credite externe, credite interne, fonduri externe nerambursabile (sursa 08/D), activitatea de privatizare, evidențiate în conturile: 5600101 «Disponibil în lei al instituțiilor publice finanțate integral din venituri proprii – Disponibil curent la trezorerie», 5610100 «Disponibil al instituțiilor publice finanțate din venituri proprii și subvenții», 5620100 «Disponibil al activităților finanțate din venituri proprii», 5150103 «Disponibil în lei din fonduri externe nerambursabile la trezorerie – venituri ale bugetului fondurilor externe nerambursabile (sursa D)», 5130101 «Disponibil în lei din împrumuturi interne și externe contractate de stat la trezorerie», 5140101 «Disponibil în lei din împrumuturi interne și externe garantate de stat la trezorerie», 5160101 «Disponibil în lei din împrumuturi interne și externe contractate de autoritățile administrației publice locale la trezorerie», 5170101 «Disponibil în lei din împrumuturi interne și externe garantate de autoritățile administrației publice locale la trezorerie», precum și cu încasările în conturile de disponibilități rămase deschise pe nume al beneficiarului; se completează cu soldul contului 7700000 «Finanțarea de la buget» reprezentând plățile nete de casă, pentru sursele de finanțare: venituri proprii, venituri proprii și subvenții, credite externe, credite interne, fonduri externe nerambursabile (sursa 08/D), bugetul aferent activității de privatizare, precum și cu plățile din conturile de disponibilități rămase deschise pe numele instituțiilor publice după efectuarea operațiunilor de regularizare prevăzute de Ordinul ministrului delegat pentru buget nr. 720/2014, cu modificările și completările ulterioare.

* Rândurile 14.1 și 14.2 se completează pentru bugetele locale, bugetul Fondului pentru mediu, Bugetul veniturilor proprii, Bugetul veniturilor proprii și subvenții, Bugetul fondurilor externe nerambursabile (sursa 09/D - în situația în care este aprobat cu buget de venituri și cheltuieli), bugetul aferent activității de privatizare).

Conducătorul instituției Conducătorul compartimentului financiar-contabil

Viza trezoreriei

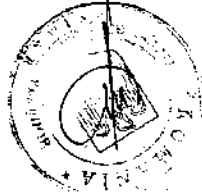


Situatia unor indicatori referitori la protectia copilului
si a persoanelor cu handicap
30.06.2017

pag: 1

COD	DENUMIRE	NUMAR
08007	Asistenti personali pentru persoanele cu handicap	3
08008	Indemnizatii lunare alocate persoanelor cu handicap grav	22

Conducatorul institutiei



Conducatorul compartimentului
financiar-contabil

Handwritten signature of the financial-accounting department head.

Situatia activelor si datorilor institutiilor publice
din administratia locala
30.06.2017

pag: 1 - lei -

COD	DENUMIRE INDICATORI	Sold la inceputul anului	Sold la sfarsitul perioadei
18005	Disponibilitati in lei ale institutiilor publice locale si ale institutiilor publice de subordonare locala, la trezorerii (ct.5100000+5120101+5120501+5150101+5150103+5150500+5150600+5160101+5160301+5160302+5170101+5170301+5170302+5210100+5210300+5280000+5290201+5290301+5290400+5290901+5500101+5520000+5550101+5570101+5580101+5580201+5600101+5600300+5610101+5610300+5620101+5620300-7700000), din care:	164.983	275.760
18008	Total (in baze cash) (rd.04+05)	164.983	275.760
18010	Total (in baze accrual)(rd.08+09)	164.983	275.760
18141	Participatiile autoritatilor locale la alte societati care nu sunt organizate pe actiuni (regii autonome, srl, comandita, etc.) (ct.2600300-2960103)	4.750	4.750
18142	Total (la valoarea de intrare mai putin ajustarile cumulate pentru pierderea de valoare) (rd.141)	4.750	4.750
18165	Creante comerciale curente legate de livrari de bunuri si servicii de catre autoritatile locale sau de institutii subordonate acestora(ct.2320000+2340000+4090101+4090102+4110101+4110108+4130100+4180000+4610101-4910100-4960100) Total(rd.166+167+168+172)din care de la:	4.740	
18167	- de la societati nefinanciare (S11)	4.740	
18176	1.Creante ale bugetului local (ct.4640000-4970000). Total (rd.177+178+179+183), din care:	756.360	844.632
18177	- de la gospodariile populatie (S14)	756.360	844.632
18185	Total creante (rd.176+184)	756.360	844.632
182671	Sume primite din excedentul anului precedent pentru acoperirea golurilor temporare de casa si pentru finantarea cheltuielilor sectiunii de dezvoltare (ct.5190107+5190190)		7.194
18268	Total(in baze cash)(rd.262+266+267+267.1)		7.194
18275	Total (in baze accrual) (cash+dobanzi) (rd.268+274)		7.194
18320	Datorii comerciale curente legate de livrari de bunuri si servicii (ct.4010100+4030100+4040100+4050100+4080000+4190000+4620101). Total (rd.321+322+326+327) din care catre:	61.302	287.339
18321	-Societati nefinanciare (S11)	61.302	287.339
18331	Datoriile institutiilor publice din administratia locala catre bugete (ct.4420300+4310100+4310200+4310300+4310400+4310500+4310700+4370100+4370200+4370300+4420801+4440000+4460100+4460200+4480100)	39051	66.319
18332	Salariile angajatilor (ct.4210000+4230000+4260000+4270100+4270300+4280101)	53140	109.889
18335	Total (rd.331+332+333+334)	151.441	176.208
183421	Provizioane necurente (ct.1510201+1510202+1510203+1510204+1510208), din care:	30.794	
183423	Provizioane necurente, constituite conform OUG71/2009 si OG17/2012 reprezentand drepturi salariale castigate in instanta (din soldul ct.1510203)	30.794	




Conducatorul compartimentului
financiar-contabil

Situația plăților efectuate
din fonduri externe nerambursabile (FEN) postcedere (titlul 56 și titlul 58) la data de
30.06.2017

Denumirea sursă de finanțare	Buget de stat (5 01- stat)	Buget local (5 02- local)	Bugetul asignatilor sociale de stat (5 03- baza)	Bugetul asignatilor pentru sonaj (5 04- sonaj)	Bugetul asignatilor nationale de asigurari sociale de sanatate (05- sanatate)	Bugetul institutiilor publice si activitatilor financiare intregal sau partial din veniturile proprii (6 01 local)	Bugetul fondurilor externe membrabile (608-stat+ asignat+ local)	Bugetul creditor inteme (607- stat+ local)	Bugetul creditor externe (606- stat+ local)	Bugetul institutiilor publice si activitatilor financiare intregal sau partial din veniturile proprii (629-stat+ asignat+ autonom)	Bugetul institutiilor publice si activitatilor financiare intregal sau partial din veniturile proprii (610-stat+ autonom)	Pag: 1 - 11	
												10	11
A	02	02	03	04	05	06	07	08	09	10	11		
Total plati (titlul VIII cod64)													
titlul X cod58)		14291											
Total plati (titlul X cod58)		14291											
Active nefinanciare (titlul XIII)		14291											

Conducatorul institutiei

Conducatorul compartimentului
financiar-contabil



[Handwritten signature]

Capi-tol 0001-0004 0300-0302 0402 0402 01 04 0700 02 0702 01 01 0702 01 02 0702 02 01	Sub- pa- ra- gra- ful de clas- ifi- ca- re	Cre- sta- rea sau de- cre- șterea	Ali- ne- me de con- struc- ție	Denumire indicator	Prevederi anuale aprobat la finele perioadei de raportare		Prevederi bugetare trimestriale cumulate		Drepturi constatate din anii precedenti		Incasari realizate	Stingeri pe alte cai decât încasari	Drepturi constatate de încasat
					1	2	3=4+5	4	5	6			
B													
A													
0001 02				TOTAL VENITURI-BUCET LOCAL	9459.500	5126.300	2.731.447	736.360	1.975.087	1.871.771	15.044	844.632	
0002				I. VENITURI CURBENTE	3.092.000	1.808.800	2.587.300	736.360	1.851.140	1.727.824	15.044	844.632	
0003				A. VENITURI FISCALE	3.027.200	1.775.500	2.138.944	366.995	1.771.949	1.676.208	15.044	417.692	
0004				A1. IMPOZIT PE VENIT, PROFIT SI CASTIGURI DIN CAPITAL	874.900	438.800	496.865		496.865	496.865			
0300 02				A1.2 IMPOZIT PE VENIT, PROFIT SI CASTIGURI DIN CAPITAL, DE LA PERSOANE FIZICE	874.900	438.800	496.865		496.865	496.865			
0302				IMPOZIT PE VENIT	2.500	1.600	508		508	508			
18				Impozitul pe veniturile din transferul proprietatilor imobiliare din patrimoniul personal	2.500	1.600	508		508	508			
0402				COTE SI SUME DEFALCATE DIN IMPOZITUL PE VENIT	872.000	437.000	496.357		496.357	496.357			
0402 01				Cote defalcate din impozitul pe venit	190.000	95.000	93.932		93.932	93.932			
04				Suma alocate din cota defalcate din impozitul pe venit pentru echilibrarea bugetelor locale	682.000	342.000	402.425		402.425	402.425			
0700 02				A3 IMPOZITE SI TAXE PE PROPRIETATE	213.600	154.800	526.394	282.478	243.886	158.500	11.936	355.908	
0702				IMPOZITE SI TAXE PE PROPRIETATE	213.600	154.800	526.394	282.478	243.886	158.500	11.936	355.908	
01				Impozit si taxa pe cladiri	65.000	43.200	141.081	72.859	69.022	43.681	3.404	93.936	
01				Impozit pe cladiri de la persoane fizice	58.200	39.200	131.361	71.509	61.822	41.608	3.404	86.297	
0702 01 02				Impozit si taxa pe cladiri de la persoane juridice	7.800	4.000	7.720	530	7.170	2.021		5.699	
0702 02 01				Impozit si taxa pe teren Impozit pe terenuri de la persoane	146.800	110.400	383.348	210.419	172.939	112.894	8.532	261.912	


Capi- tot	Sub- total	Pa- graf	Cri- teriu	Ar- ti- col	Al- te	Denumirea indicatorilor	Prevederi anuale aprobate la finele perioadei de raportare		Prevederi bugetare trimestriale cumulate	Drepturi constatate			Incasari realizate	Stingeri pe alte caz decont incasari	Drepturi constatate de incasat
							1	2		Total, din care:	4	5			
A							B								
0702	02					Impozit si taxe pe teren de la ; name juridice	65.400	54.000	136.849	64.403	72.446	45.098	3.253	88.500	
0702	02	03				Impozitul pe terenul extravilan	400	400	427	427	427	8		419	
						Taxe judiciare de timbru si alte	81.000	36.000	246.072	146.016	100.056	67.780	5.209	174.993	
						Taxe de timbru	1.000	1.000	1.935	1.935	1.935				
0702	50					Alte impozite si taxe pe proprietate	200	200							
1000	02					A4 IMPOZITE SI TAXE PE BUNURI SI SERVICII	1.925.700	1.173.400	1.074.748	43.500	1.031.198	1.012.118	3.068	59.541	
1102	02					SUME DEFALCATE DIN TVA	1.875.800	1.138.000	971.323		971.323	971.323			
						Sume defalcate din taxa pe valoarea adugata pentru finantarea che- tuelor descentralizate la nivelul comunitatilor, oraselor, municipiilor, sectoarelor si Municipiului Bucuresti	1.235.800	785.000	672.323		672.323	672.323			
1102	05					Sume defalcate din taxa pe valoarea adugata pentru drumuri	84.000	54.000							
1102	06					Sume defalcate din taxa pe valoarea adugata pentru echilibrarea bugetelor locale	556.000	299.000	209.000		299.000	299.000			
1602						TAXE PE UTILIZAREA BUNURILOR, AUTORIZAREA UTILIZARI BUNURILOR SAU PE DESPUSURAREA DE ACTIVITATI	49.900	35.400	109.425	43.550	59.875	40.790	3.088	59.541	
1602	02					Impozit pe mijloace de transport de inute de persoane fizice*	44.000	32.400	101.526	43.550	57.976	38.897	3.088	59.541	
1602	02	02				Impozit pe mijloace de transport	41.000	32.000	98.512	43.550	54.902	33.919	3.032	59.541	

Capit-Sub- to) capt- to) capt- to) capt- to) capt-	Pr- gr- gr- gr- gr-	Cm- pa / fi- Titlu col Titlu col	Ar- Al- ne- at	Denumire indicator	Prevederi bugetare anuale aprobate la finele perioadei de raportare		Prevederi bugetare trimestriale cumulate	Drepturi constatate			Incarari realizate	Stingeri pe alte cai decat incasari	Dn con de i
					1	2		Total, din care:	4 din anii precedenti	5 din anul curent			
				B				3=4+5					
1602	03			definitie persoane de juridice*) Taxe si tarife pentru eliborarea de licente si autorizatii de functionare	400	400		3.014		3.014	2.978	36	
1800	02			A6. ALTE IMPOZITE SI TAXE FISCALE	5.500	3.000		1.899		1.899	1.899		
1802				ALTE IMPOZITE SI TAXE FISCALE	13.000	9.000		40.967	40.967	40.967	8.724		
50				Alte impozite si taxe	13.000	9.000		40.967	40.967	40.967	8.724		
2900	02			C. VENITURI NERISCALE	64.800	33.000		448.556	389.365	59.191	51.616		
3000				C1. VENITURI DIN PROPRIETATE	900	400		353		353	353		
3002				VENITURI DIN PROPRIETATE	900	400		353		353	353		
05				Venituri din concesiuni si inchirieri	900	400		353		353	353		
30				Alte venituri din concesiuni si inchirieri de catre institutiile publice	900	400		353		353	353		
3300	02			C2. VANZARI DE BUNURI SI SERVICII	63.900	32.600		446.203	389.365	56.838	51.263		
3302				VENITURI DIN PRESTARI DE SERVICII SI ALTE ACTIVITATI	17.500	9.700		52.295	9.525	42.770	21.628		
3302	08			Venituri din prestari de servicii	4.300	2.200		4.270		4.270	4.270		
50				Alte venituri din prestari de servicii si alte activitati	13.200	7.500		48.025	9.525	38.500	17.358		
3502				AMENZI, PENALITATI SI CONFISCARI	39.600	19.900		393.916	379.840	14.076	27.643		
01				Venituri din amenzi si alte sanctiuni aplicate potrivit dispozitiilor legale	39.600	19.900		393.916	379.840	14.076	27.643		
3502	01			02 Venituri din amenzi si alte sanctiuni aplicate de catre alte institutii de specialitate	39.600	19.900		393.916	379.840	14.076	27.643		
3602				DIVERSE VENITURI	6.600	3.000		1.992		1.992	1.992		
50				Alte venituri	6.600	3.000		1.992		1.992	1.992		

Capi-Sub-Program/Articol grafic	Denumire indicator	Prevederi bugetare anuale aprobate la finele perioadei de raportare	Prevederi bugetare trimestriale cumulate	Drepturi constatate		Incasari realizate	Stingeri pe alte cal decat incasari	Drepturi constatate de incasat
				Total din care:	din anii precedenti			
A		B		3=4+5	4	5	6	7
		I	2					8=3-6-7
3702 03	Varsaminte din sectiunea de functionare pentru finantarea sectiunii de dezvoltare a bugetului local(cu semnal minus)	218.900	-117.000	-103.000		-103.000		
3702 04	Varsaminte din sectiunea de functionare	218.900	117.000	103.000		103.000		
4000 02	OPERATIUNI FINANCIARE			7.194		7.194		
4002	INCASARI DIN RAMBURSAREA IMPRUMUTURILOR ACORDATE			7.194		7.194		
4002 14	Sume din accidentul bugetului local utilizate pentru finantarea cheltuiilor sectiunii de dezvoltare	4.273.500	3.317.500	136.753		136.753		
4100 02	IV. SUBVENTII	4.273.500	3.317.500	136.753		136.753		
4200	SUBVENTII DE LA ALTE NIVELE ALE ADMINISTRATIEI PUBLICE	3.330.500	3.315.500	136.753		136.753		
4202	SUBVENTII DE LA BUGETUL DE STAT							
34	Subventii pentru acordarea ajutorului pentru inchirierea locuintei cu lemna, carbuni,combustibili petrolieri	15.500	15.000	1.286		1.286		
4202 65	Finantarea Programului National de Dezvoltare Locala	3.315.000	3.315.000	135.467		135.467		
4302	SUBVENTII DE LA ALTE ADMINISTRATII	942.000	1.000					
31	Sume alocate din bugetul ANR, pentru sustinerea proiectelor din PNDR 2014-2020	942.000	1.000					
4802	SUME PRIMITE DE LA UE/ALTI DONATORI IN CONTUL PLATILOR EFECTUATE SI APERENTE CADRULUI FINANCIAR 2014-2020							
4802 04	Fondul European Agricol de Dezvoltare	2.294.000						

Categoriile de capitaluri	Sub-categoriile de capitaluri	Grupa / denumirea / titlu / cod	Alte denumiri	Denumirea indicator	Prevederi bugetare anuale aprobate la finele perioadei de raportare	Prevederi bugetare trimestriale cumulate	Drepturi constatate			Incasari realizate	Stingeri pe altele decat incasari	Drepturi constatate de incasat
							Total din care:	din anii precedenti	din anul curent			
A					1	2	3=4+5	4	5	6	7	8=3-6-7
B					2.294.000							
Rurala (FEADR)					2.294.000							
Prefinantare												

4802 04 03



[Handwritten signature]

Capi- tot	Sub- capit- tot	Pa- ra- gra- ful	Gr- pa / fi- tul	Ar- ti- col	Al- tit- ul	Denumire indicator	Prevederi anuale aprobate la finele perioadei de raportare	Prevederi bugetare trimestriale cumulate	Drepturi constatate		Incasari realizate	Stingeri pe alte cai decat incasari	Drepturi constatate de incasat
									Total, din care:	din anii precedenti			
A							1	2	3=4+5		6	7	8=3-6-7
B							4	5					
1602	02	02				de linie persoane de judecată)	400	400	3.014	3.014	2.978	36	
	03					Taxe si tarife pentru eliberarea de licente si autorizatii de functionare	5.500	3.000	1.899	1.899	1.899		
1800	02					A6. ALTE IMPOZITE SI TAXE FISCALE:	13.000	9.000	40.967	40.967	8.724		32.243
1802						ALTE IMPOZITE SI TAXE FISCALE	13.000	9.000	40.967	40.967	8.724		32.243
	50					Alte impozite si taxe	13.000	9.000	40.967	40.967	8.724		32.243
2900	02					C. VENITURI NEFISCALE:	-154.108	-84.000	345.556	389.266	-51.384		306.940
3000						C1. VENITURI DIN PROPRIETATE	900	400	353	353	353		
3002						VENITURI DIN PROPRIETATE	900	400	353	353	353		
	05					Venituri din concesiuni si inchirieri	900	400	353	353	353		
	30					Alte venituri din concesiuni si inchirieri de catre institutiile publice	900	400	353	353	353		
3300	02					C2. VANZARI DE BUNURI SI SERVICII	-155.000	-84.000	345.203	389.265	-51.737		396.940
3302						VENITURI DIN PRESTARI DE SERVICII SI ALTE ACTIVITATI	17.500	9.200	52.295	9.525	21.028		30.667
	08					Venituri din prestari de servicii	17.500	9.200	52.295	9.525	21.028		30.667
	50					Alte venituri din prestari de servicii si alte activitati	4.300	2.200	4.770	4.770	4.270		
3502						AMENZI, PENALITATI SI CONFISCARI	13.200	7.500	48.025	9.525	17.258		30.667
	01					Venituri din amenzi si alte sanctiuni aplicate potrivit dispozitiilor legale	39.800	19.800	393.916	379.840	27.643		366.273
	02					Venituri din amenzi si alte sanctiuni aplicate de catre alte institutii de specialitate	39.800	19.800	393.916	379.840	27.643		366.273
3602						DIVERSE VENITURI	39.800	19.800	393.916	379.840	27.643		366.273
	50					Alte venituri	6.600	3.000	1.992	1.992	1.992		

Capi- tol	Pa- ra- gra- ful	Gr- pu- le / fi- le	Ar- tic- olul	Denominare indicator	Prevederi bugetare anuale aprobate la finele perioadei de raportare	Prevederi bugetare trimestriale cumulate	Drepturi constatate		Incasari realizate	Stingeri pe alte cai decat incasari	Drepturi constatate de incasat	
							Total, din care:	din anii precedenti				
A					1	2	3=4+5	4	5	6	7	8=3-6-7
3702				D								
				TRANSFERURI VOLUNTARE, ALTELE DECAT								
				SUBVENTIILE								
				Varsaminte din echivalenta de functionare								
				pentru finantarea sectiunii de dezvoltare a bugetului local(cu semnul minus)	-218.900	-117.000	-103.000	-103.000	-103.000	-103.000		
				(V. SUBVENTII	15.500	1.500	1.286	1.286	1.286	1.286		
				SUBVENTII DE LA ALTE NIVELE A.L.F.	15.500	1.500	1.286	1.286	1.286	1.286		
				ADMINISTRATIEI PUBLICE	15.500	1.500	1.286	1.286	1.286	1.286		
				SUBVENTII DE LA BUGETUL DE STAT								
				Subventii pentru acordarea ajutorului								
				pentru incalzirea locuintei cu lemne,								
				carbuni,combustibili petrolieri	15.500	1.500	1.286	1.286	1.286	1.286		

CONTUL DE EXECUTIE AL BUGETULUI LOCAL - VENITURI
SECTIUNEA DE DEZVOLTARE
30.06.2017

Căpșul subcapitolului	Grupa / titlu / articol	Denumire indicator	Prevederi bugetare anuale aprobate la finele perioadei de raportare	Prevederi bugetare înregistrate cumulate	Drepturi constatate			Incasari realizate	Stingeri pe alte cai decât incasari	Drepturi constatate de incasat
					Total, din care:	din anii precedenti	din anul curent			
A			I	2	3=4+5	4	5	6	7	8=3-6-7
0001 02		TOTAL VENITURI-BUGET LOCAL	6 769 900	3 433 000	245 661		245 661	245 661		
0002		I. VENITURI CURENTE	218 900	117 000	103 000		103 000	103 000		
2900		C. VENITURI NEFISCALE	218 900	117 000	103 000		103 000	103 000		
3300		C2. VANZARI DE BUNURI SI SERVICII	218 900	117 000	103 000		103 000	103 000		
3702		TRANSFERURI VOLUNTARE, ALTELE DECAT SUBVENTIILE	218 900	117 000	103 000		103 000	103 000		
04		Varsaminte din sectiunea de functionare	218 900	117 000	103 000		103 000	103 000		
4000 02		III OPERATIUNI FINANCIARE	218 900	117 000	103 000		103 000	103 000		
4002		INCASARI DIN RAMBURSAREA IMPRUMUTURILOR ACORDATE			7 194		7 194	7 194		
14		Sume din excedentul bugetului local utilizate pentru finantarea cheltuielilor sectiunii de dezvoltare			7 194		7 194	7 194		
4100 02		IV. SUBVENTII	4 257 000	3 316 000	7 194		7 194	7 194		
4200		SUBVENTII DE LA ALTE NIVELURI ALE ADMINISTRATIEI PUBLICE	4 257 000	3 316 000	135 467		135 467	135 467		
4202		SUBVENTII DE LA BUGETUL DE STAT	3 345 000	3 345 000	135 467		135 467	135 467		
65		Finantarea Programului National de Dezvoltare Locala	3 345 000	3 345 000	135 467		135 467	135 467		
4302		SUBVENTII DE LA ALTE ADMINISTRATII	942 000	1 000						
31		Sume alocate din bugetul AFR pentru sustinerea proiectelor din PNDR 2014-2020	942 000	1 000						
4802		SUME PRIMITE DE LA UE/ALTI DONATORI IN CONTUL PLATILOR EXECUATE SI AFERENTE CADRULUI FINANCIAR 2014-2020								
04		Fondul European Agricol de Dezvoltare	2 294 000							

Cupa Sub- total	Pe- grup- pa- tr- to- gra-	Ar- ti- sti- co-	All- ne- at-	Denumire indicator	Prevederi bugetare anuale aprobat la finele perioadei de raportare	Prevederi bugetare trimestriale cumulate	Drepturi constatate		Incusari realizate	Sfingeri pe alte cai decat incusari	Drepturi constatate de incusari
							Total, din care:	din anii precedenti			
A					1	2		4	5	6	7
B								3=4+5			8=3-6-7
4802 04				Rurala (PEADR) Pretinutari	2.294.000 2.294.000						



[Handwritten signature]

Capi- tul explicat total	Sub- capit total	Pa- re/la total	Gre- upe/ titlu col	Al- tre ne- at	Denumire indicator	Credite de angajament	Credite bugetare			Angeajamente legale	Plaf efectuate	Angeajamente legale de platit	Creditele efectue
							anuale aprobate in firole periodice de raportare	trimestriale cumulate	4				
A					B	1	2	3	4	5	6	7=5-6	8
6802					rezervei si, altele		10.000	5.000	5.000	5.000	5.000	3.000	3.000
	05				ASIGURARI SI ASISTENTA SOCIALA		468.700	238.470	235.841	235.841	173.831	62.013	174.604
					Asistenta sociala in caz de boala si invaliditati		431.200	215.400	215.476	215.476	153.463	62.013	154.236
	6802	05	02		Asistenta sociala in caz de invaliditate		431.200	215.400	215.476	215.476	153.463	62.013	154.236
					Provenienta exclusiv sociala		36.500	21.500	20.368	20.368	20.368		20.368
					Ajutor social		36.500	21.500	20.368	20.368	20.368		20.368
					Alte cheltuieli in domeniul asigurator si asistentei sociale		3.000	1.500					
	6802	50	50		Alte cheltuieli in domeniul asistentei sociale		3.000	1.500					
					Pierdere SERVICII SI DEZVOLTARE PUBLICA, LOCUINTE, MEDIU SI APP.		3.207.000	3.123.000	222.289	222.289	222.289		59.142
	7000	02			LOCUINTE, SERVICII SI DEZVOLTARE PUBLICA		3.135.000	3.081.000	186.206	186.206	186.206		21.999
					Alimentare cu apa si amenajari hidroelctice		3.010.000	2.995.000	139.297	139.297	139.297		
					Alimentare cu apa		3.010.000	2.995.000	139.297	139.297	139.297		
					Iluminat public si edificatii		94.000	66.000	46.999	46.999	46.999		21.999
					Alte servicii in domeniul locuintelor, serviciilor si dezvoltarii comunale		30.000	30.000					
					PROTECTIA MEDIULUI		73.000	36.000	35.993	35.993	35.993		37.143
	7402	05			Salubritate si gestiunea deeurilor		68.000	36.000	35.993	35.993	35.993		37.143
					Colectarea, sortarea si distrugerea deeurilor		68.000	36.000	35.993	35.993	35.993		37.143
					Canalizarea si tratarea apelor reziduale		5.000						
	8000	02			Partea Va-ACTIUNI ECONOMICE		3.296.800	441.200	103.616	103.616	103.616		15.084
					TRANSPORTURI		3.296.800	441.200	103.616	103.616	103.616		15.084
					Transport rutier		3.296.800	441.200	103.616	103.616	103.616		15.084
					Drumuri si poduri		3.296.800	441.200	103.616	103.616	103.616		15.084

Capi- tot	Sub- tot	Va- gru- pa / Titlu	Ac- ti- on- al	De numire indicator	Credite de angajament	Credite bugetare			Anexu m	efectuate		Asajamente regie de plati	Cechollet efective
						anuale aprobat la finele periodii de raportare	trimestriale cumulate			5	6		
A				B	L	2	3	4	5	6	7=5-6	8	
				stat		128.000	71.000	128.000	128.000	70.702	59.298	72.685	
10	03	02		Contributii de asigurari de somaj		4.700	3.300	4.700	4.700	2.274	2.426	2.286	
10	03	03		Contributii de asigurari sociale de sanatate		50.400	24.400	50.400	50.400	23.331	27.069	23.381	
10	03	04		Contributii de asigurari pentru accidente de munca si boli profesionale		1.900	900	1.900	1.900	639	1.261	660	
10	03	06		Contributii pentru concedii si indemnizatii		8.200	4.200	8.200	8.200	3.192	5.008	2.990	
20				TITLUL II BUNURI SI SERVICII		316.500	164.600	316.500	316.500	141.177	175.323	136.655	
20	01			Bunuri si servicii		280.500	147.600	280.500	280.500	130.655	149.845	130.655	
20	01	01		Furnicuri de birou		5.000	2.500	5.000	5.000	2.496	2.504	2.496	
20	01	02		Materiale pentru curatenie		2.000	1.000	2.000	2.000	1.517	448	1.517	
20	01	03		Incalzire, iluminat si forta motrice		24.000	16.000	24.000	24.000	15.717	8.283	15.717	
20	01	04		Apa caldă si caldă		1.500	1.500	1.500	1.500	1.500	0	0	
20	01	05		Carburanti si lubrifianti		35.500	18.500	35.500	35.500	17.699	17.801	17.699	
20	01	06		Piese de schimb		12.000	6.000	12.000	12.000	2.808	9.192	2.808	
20	01	08		Poste, telecomunicatii, radio, tv, internet		24.500	14.500	24.500	24.500	11.971	12.529	11.971	
20	01	09		Materiale si prestari de servicii cu caracter functional		84.500	42.500	84.500	84.500	41.221	43.279	41.221	
20	01	30		Alte bunuri si servicii pentru intretinere si functionare		91.500	45.100	91.500	91.500	38.743	52.757	38.743	
20	02			Reparatii curente		10.000	8.000	10.000	10.000	4.522	5.478	4.522	
20	05			Bunuri de natura obiectelor de inventar		11.000	8.000	11.000	11.000	4.522	6.478	4.522	
20	05	30		Alte obiecte de inventar		11.000	8.000	11.000	11.000	4.522	6.478	4.522	
20	06			Deplasari, deplasari, transport		12.000	6.000	12.000	12.000	6.000	6.000	6.000	
20	06	01		Deplasari interne, deplasari, mentinere		12.000	6.000	12.000	12.000	6.000	6.000	6.000	
20	13			Pegazire profesionala		3.000	3.000	3.000	3.000	0	3.000	3.000	

Capi- tochi	Fa- cto- rii	Gra- u- l	Ar- ti- c- ol	Ab- re- v- ia	De- no- m- i- n- a	Credite de angajament	Credite bugetare		Angajamente legale	Plati efectuate	Angajamente legale de platit	Cheltuieli efective
							anuale aprobat in fine perioadei de raportare	(trimestriale cumulate)				
A						1	2	3	4	5	6	7=5-6
B												
CHELTUIELI DE CAPITAL												
TITLUL XIII ACTIVE NEREMANCIARE												
70	71	01			Active fixe							
	71	01	01		Construcții							
	71	01	02		Masini, echipamente si mijloace de transport							
	84				PLATI EFECTUATE IN ANII PRECEDENTI SI RECUPERATE IN ANUL CURENT		-500	-500	-414	-414	-414	-414
	85				TITOL XIX PLATI EFECTUATE IN ANII PRECEDENTI SI RECUPERATE IN ANUL CURENT		-500	-500	-414	-414	-414	-414
	85	01			Plati efectuate in anii precedenti si recuperate in anul curent		-500	-500	-414	-414	-414	-414
	85	01	01		Plati efectuate in anii precedenti si recuperate in anul curent (SFP)		-500	-500	-414	-414	-414	-414
5402	01				ALTE SERVICII PUBLICE GENERALE		7.300	7.300	7.225	7.225	7.225	7.225
	20				CHELTUIELI CURENTE		7.300	7.300	7.225	7.225	7.225	7.225
	20	06			TITLUL II BUNURI SI SERVICII		7.300	7.300	7.225	7.225	7.225	7.225
	20	06	01		Deplasari, deplasari, transferari		7.300	7.300	7.225	7.225	7.225	7.225
	20	06	01		Deplasari interne, deplasari, transferari		7.300	7.300	7.225	7.225	7.225	7.225
6000 02					Partea II-a APARARE, ORDINE PUBLICA SI SIGURANTA NATIONALA		3.000	3.000	2.400	2.400	2.400	2.400
					ORDINE PUBLICA SI SIGURANTA NATIONALA		3.000	3.000	2.400	2.400	2.400	2.400
6102	01				CHELTUIELI CURENTE		3.000	3.000	2.400	2.400	2.400	2.400
	20				TITLUL II BUNURI SI SERVICII		3.000	3.000	2.400	2.400	2.400	2.400
	20	01			Bunuri si servicii		3.000	3.000	2.400	2.400	2.400	2.400
	20	01	09		Materiale si prestari de servicii cu caracter functional		3.000	3.000	2.400	2.400	2.400	2.400

Capi- lel	Sub- lel	Pa- lel	Gr- lel	At- lel	Al- lel	Denumire, indicator	Credite de angajament		Credite bugetare		Angajamente bugetare	Angajamente legale	Plii efectuate	Angajamente legale de pluit	Cheltuieli efective
							1	2	3	4					
6500	02					B	571.500				1.076.143	1.076.143	726.321	351.816	753.232
6502						PANSA III A CHELTUIELI SOCIALE-CULTURALE IN VATAJAMANT	890.000	882.000	772.268	772.268	775.268	775.268	508.781	266.487	552.883
	01					CHELTUIELI CURENTE	845.000	832.000	775.268	775.268	775.268	775.268	508.781	266.487	552.883
	10					TITLUL I CHELTUIELI DE PERSONAL	752.000	728.000	725.000	725.000	725.000	725.000	485.513	266.487	534.022
	10 01					Cheltuieli salariale in bani	549.000	410.450	410.450	410.450	410.450	410.450	393.560	195.431	440.177
	10 01 01					Salarii de baza	536.950	373.900	373.900	373.900	373.900	373.900	362.470	174.350	408.866
	10 01 05					Sporuri pentru contributi de munca	6.300	5.000	5.000	5.000	5.000	5.000	3.152	3.348	3.274
	10 01 06					Alte sporuri	24.650	17.950	17.950	17.950	17.950	17.950	16.436	8.214	18.895
	10 01 11					Fond aferent platii cu ora	6.999	5.200	5.200	5.200	5.200	5.200	4.796	2.104	4.377
	10 01 30					Alte drepturi salariale in bani	14.000	8.500	8.500	8.500	8.500	8.500	6.765	7.235	6.765
	10 02					Cheltuieli salariale in natura	10.000	2.000	2.000	2.000	2.000	2.000	2.000	8.000	2.000
	10 02 05					Transportul la si de la locul de munca	10.000	2.000	2.000	2.000	2.000	2.000	2.000	8.000	2.000
	10 03					Contributii	151.000	115.550	115.550	115.550	115.550	115.550	89.944	63.056	92.045
	10 03 01					Contributii de asigurari sociale de stat	99.500	75.500	75.500	75.500	75.500	75.500	62.366	37.134	63.695
	10 03 02					Contributii de asigurari de sanatate	4.950	3.200	3.200	3.200	3.200	3.200	1.915	3.135	1.850
	10 03 03					Contributii de asigurari sociale de sanatate	38.300	29.600	29.600	29.600	29.600	29.600	20.492	17.838	20.845
	10 03 04					Contributii de asigurari pentru accidentare de munca si boli profesionale	2.800	2.050	2.050	2.050	2.050	2.050	637	2.173	641
	10 03 06					Contributii pentru concedii si indemnizatii	9.450	5.200	5.200	5.200	5.200	5.200	4.674	2.776	5.016
20	01					TITLUL II BUNURI SI SERVICII	78.000	40.000	40.000	40.000	40.000	40.000	14.171		14.171
20 01						Bunuri si servicii	61.000	30.000	30.000	30.000	30.000	30.000	14.171		14.171
20 01 01						Puneri de birou	4.000	1.000	1.000	1.000	1.000	1.000			
20 01 02						Mobilier pentru curatenie	3.000	1.000	1.000	1.000	1.000	1.000			
20 01 03						Incalziri, iluminat si foraj munca	13.800	10.000	10.000	10.000	10.000	10.000			
20 01 08						Posta, telecomunicatii, radio, tv	13.800	10.000	10.000	10.000	10.000	10.000			

Capi- tul cod	Sub- capit- ol	Gr- pa / Titlu cui	Ar- di- ct	Al- te	Denumire indicator	Credite de angajament	Credite bugetare		Angajamente legale	Plan efectuat	Angajamente legale de plan	Cheltuieli efective	
							anuale aprobat la finele perioadei de raportare	frustratilit cumulate					
A						1	2	3	4	5	6	7=5-6	8
Internat													
	20	01	09		Materiale si piesari de servicii cu caracter functional		2.000	1.200	890	890	890	890	
	20	01	30		Alte bunuri si servicii pentru intretinere si functionare		16.000	12.000	6.026	6.026	6.026	6.026	
	20	02			Reparatii curente		20.200	7.200	1.500	1.500	1.500	1.500	
	20	06			Depasari, obtineri, transferari		9.900	9.020					
	20	06	01		Depasari income, obtineri, transferari		2.000	1.000					
	20	13			Pragatire profesionala		2.000	1.000					
	57				TITLUL VIII ASISTENTA SOCIALA								
	57	02			Ajutoare sociale		6.000	11.000	9.097	9.097	9.097	9.097	4.300
	57	02	01		Ajutoare sociale in numerar		15.000	11.000	9.097	9.097	9.097	9.097	4.300
	57	02	03		Tichete de masa si tichete sociale pentru gradina		10.000	6.000	4.797	4.797	4.797	4.797	
	70				CHELTUIELI DE CAPITAL								
	71				TITLUL XIII ACTIVE FINANCIARE								
	71	01			Active fixe								
	71	01	30		Active fixe (inclusiv reparatii capitale)		5.000	5.000	4.300	4.300	4.300	4.300	
6702					CULTURA, RECERERE SI RELIGIE		571.500	56.800	67.031	67.031	67.031	67.031	27.235
	01				CHELTUIELI CURENTE		571.500	55.200	65.491	65.491	65.491	65.491	27.235
	10				TITLUL I CHELTUIELI DE PERSONAL								
	10	01			Cheeltuieli salariale in bani		44.000	22.268	44.000	44.000	44.000	44.000	20.535
	10	01	01		Salarii de baza		35.500	17.500	35.500	35.500	35.500	35.500	17.056
	10	01	05		Sporn pentru conditii de munca		1.000	1.000	1.000	1.000	1.000	1.000	13.237
	10	01	30		Alte drepturi salariale in bani		7.000	3.468	7.000	7.000	7.000	7.000	3.161
	10	03			Contributii		1.500	1.500	1.500	1.500	1.500	1.500	658
	10	03	01		Contributii de asigurari sociale de		8.500	4.300	8.500	8.500	8.500	8.500	3.479

Capi- tot	Sub- tot	Pa- re- la grup	Gr- pa/ Titlu	Al- te col	Al- te col	Denumire indicator	Credite de angajament		Credite bugetare		Angajamente legale	Plii efectuate	Angajamente legale de plati	Cheltuii efective	
							1	2	3	4					
A											5	6	7=5-6	8	
B															
						stat					5.700	2.677	3.023	2.658	
10	03	02				Contribuții de asigurari de somaj		5.700	2.500		200	83	117	182	
10	03	03				Contribuții de asigurari sociale de sanatate		200	100						
10	03	04				Contribuții de asigurari pentru accidente de munca si boli profesionale		2.000	1.000		2.000	877	1.123	871	
10	03	06				Contribuții pentru cotizatii si indemnizatii		200	100		200	25	173	25	
20						TITLUL XI BUNURI SI SERVICII					400	95	301	157	
20	01					Bunuri si servicii		3.500	3.500		2.200	2.200		2.200	
20	01	09				Materiale si prestari de servicii cu caracter functional		3.500	3.500		2.200	2.200		2.200	
20	01	30				Alte bunuri si servicii pentru investitii si functionare		1.000	1.000		2.200	2.200		2.200	
58						TITLUL X PROIECTE CU FINANTARE DIN FONDURI EXTERNE NEAMBUSABILE									
58	04					CADRUTUL FINANCIAR 2014-2020		571.500	24.500		14.291	14.291			
						Programa din Fondul European Agricol de Dezvoltare Rurala (FEADR)		571.500	24.500		14.291	14.291			
58	04	01				Finantarea initiala		160.000	1.000						
58	04	02				Finantarea externa nerambursabila		388.000	388.000						
58	04	03				Cheltuii eligibile		23.500	23.500		14.291	14.291			
59	12					TITLUL XI ALTE CHELTUIELI		5.000	5.000		5.000	5.000		5.000	
						Sustineti culturale		5.000	5.000		5.000	5.000		5.000	
70						CHELTUIELI DE CAPITAL		1.540	1.540		1.540	1.540		1.540	
71	01					TITLUL XIII ACTIVE NEFINANCIARE		1.540	1.540		1.540	1.540		1.540	
71	01	30				Active fixe		1.540	1.540		1.540	1.540		1.540	

Capi- tot	Sub- capit	Pa- ra- graf	Ar- ti- col	Al- te- re	Denumire indicator	Credite de angajament	Credite bugetare			Angajamente legale	Vali efectuate	Angajamente legale de platit	Cheltuieli efective
							anuale aprobat in finele perioadei de raportare	trimestriale cumulate	3				
A					B	1	2	3	4	5	6	7=5-6	8
6802					(inclusiv reparatii capitale) ASIGURARI SI ASISTENTA SOCIALA CHELTUIELI CURENTE TITLUL I CHELTUIELI DE PERSONAL Cheltuieli salariale si bani Salarii de baza Contributii Contributii de asigurari sociale de stat Contributii de asigurari de somaj Contributii de asigurari sociale de sanatate Contributii de asigurari pentru accidente de munca si boli profesionale Contributii pentru concedii si indemnizatii TITLUL VIII ASISTENTA SOCIALA Ajutoare sociale Ajutoare sociale in numerar Partea IV-a SERVICII SI DEZVOLTARE PUBLICA, LOCUINTE, MEDIU SI APE LOCUINTE, SERVICII SI DEZVOLTARE PUBLICA CHELTUIELI CURENTE Bunuri si servicii Tracabil, lichiditate si forta munca Reparatii curente CHELTUIELI DE CAPITAL	1.600 469.700 469.700 99.200 77.600 77.600 17.600 12.000 400 4.000 400 800 379.500 374.500 374.500 3.207.000 3.194.000 94.000 48.000 44.000 50.000 3.040.000	1.600 238.400 238.400 47.400 36.600 36.600 8.800 6.000 200 2.000 200 480 191.000 191.000 191.000 3.123.000 3.087.000 63.000 62.000 22.000 23.000 40.000 3.025.000	1.540 235.844 235.844 99.200 77.600 77.600 17.600 12.000 400 4.000 400 800 140.644 140.644 140.644 222.289 186.206 46.999 46.999 21.999 21.999 21.999 25.000 139.237	1.540 173.831 173.831 33.187 27.090 27.090 6.097 4.281 136 1.410 40 230 140.644 140.644 140.644 222.289 186.206 46.999 46.999 21.999 21.999 21.999 25.000 139.237	62.012 62.012 62.012 30.510 30.510 11.203 7.719 264 2.590 300 570 140.644 140.644 140.644 39.142 21.999 21.999 21.999 21.999 21.999 25.000 139.237	174.604 174.604 33.560 27.720 27.720 6.240 4.181 190 1.443 41 235 140.644 140.644 140.644 59.142 21.999 21.999 21.999 21.999 21.999 25.000 139.237		

Capi- tul	Sub- capit- ol	Pa- ra- gra- ful	Gr- pa / tit- lu- lul	Al- te me- sur- e	Denumire indicator	Credite de angajament	Credite bugetare		Angajamente legale	Plati efectuate	Angajamente legale de platit	Cheltuieli efective
							anuale aprobat la finele perioadei de raportare	trimestriale cumulate				
A					B	1	2	3	4	5	6	8
TITLUL XII ACTIVE NEFINANCIARE								3.075.000	139.297	139.297	139.297	
	71	01			Active fixe		3.040.000	3.025.000	139.297	139.297	139.297	
	71	01	01		Construcții		3.040.000	3.025.000	139.297	139.297	139.297	
	71	01	30		Alte active fixe		3.010.000	2.975.000	139.297	139.297	139.297	
7402					(inclusiv reparatii capitale)		30.000	30.000	35.993	35.993	35.993	37.143
	01				PROIECTIA MEDIULUI		31.000	36.000	35.993	35.993	35.993	37.143
	20				CHELTUIELI CURENTE		68.000	36.000	35.993	35.993	35.993	37.143
	20	01			TITLUL II BUNURI SI SERVICII		68.000	36.000	35.993	35.993	35.993	37.143
	20	01	04		Bunuri si servicii		68.000	36.000	35.993	35.993	35.993	37.143
	20	01	04		Apa, gaze si salubritate		68.000	36.000	35.993	35.993	35.993	37.143
	70				CHELTUIELI DE CAPITAL		5.000	16.000	35.993	35.993	35.993	37.143
	71				TITLUL XIII ACTIVE NEFINANCIARE		5.000	5.000				
	71	01			Active fixe		5.000	5.000				
	71	01	30		Alte active fixe		5.000	5.000				
	71	01	30		(inclusiv reparatii capitale)		5.000	5.000				
8000 02					Partea V-a ACTIVITATI ECONOMICE	2.719.600	3.206.900	441.900	105.616	105.616	105.616	15.084
8402					TRANSPORTURI	2.719.600	3.206.900	441.900	105.616	105.616	105.616	15.084
	01				CHELTUIELI CURENTE	2.719.600	2.734.702	15.100	15.084	15.084	15.084	15.084
	20				TITLUL II BUNURI SI SERVICII		15.100	15.100	15.084	15.084	15.084	15.084
	20	01			Bunuri si servicii		15.100	15.100	15.084	15.084	15.084	15.084
	20	01	09		Materiale si preturi de servicii cu caracter functional		15.100	15.100	15.084	15.084	15.084	15.084
58					TITLUL X PROIECTE CU FINANTARE DIN FONDURI EXTERNE NEGRAMBURSABILE	2.719.600	2.719.600	2.719.600	15.084	15.084	15.084	15.084
	58	04			CADRULUI FINANCIAR 2014-2020	2.719.600	2.719.600	2.719.600	15.084	15.084	15.084	15.084
	58	04	01		Programe din Fondul European Agricol de Dezvoltare Rurala (FEADR)	782.000	782.000	782.000	15.084	15.084	15.084	15.084
	58	04	01		Finantarea nationala							

Cupa	Sub-	Pro-	Gr-	Ar-	Al-	Denumire furnizor	Credite de angajament	Credite bugetare		Angajamente legale	Angajamente legale de platit	Plati efectuate	Cheltuieli efective	
								anuale aprobate la finele perioadei de raportare	trimestriale cumulate					
tot	col	col	col	col	col		1	2	3	4	5	6	7=5-6	
A														
58	04	02	Finanțarea externă nerambursabilă				1.906.000		1.906.000					
58	04	03	Cheltuieli acredibile				31.600		31.600				90.532	
70						CHELTUIELI DE CAPITAL		472.100	426.800	90.532		90.532		
71						TITLUL XIII ACTIVE NEFINANCIARE		472.100	426.800	90.532		90.532		
71	01	Active fixe						472.100	426.800	90.532		90.532		
71	01	01	Construcții					411.100	377.800	45.432		45.432		
71	01	30	Alte active fixe (inclusiv reparatii capitale)					54.000	49.000	45.100		45.100		

Conducatorul compartimentului financiar-contabil

Conducatorul Institutului

