

676/18892/04.06.2017

JUDETUL GORJ
COMUNA VLADIMIR
COD FISCAL 4813464
NR 2499 din 04.06 2017

CATRE

ADMINISTRATIA JUDETEANA A
FINANTELOR PUBLICE GORJ
SERVICIUL SINTEZA SI ASISTENTA
ELABORARE SI EXECUTIE BUGETE LOCALE

Va inaintam anexele privind SITUATIILE FINANCIARE LA 31 03 2017.

ORDONATORUL CREDITELOR
IANI



CONSILIER PRINCIPAL
PASARE DANIEL VASILE
Telefon 0752/330131

BILANT
31.03.2017

pag: 1 - lei-

COD	DENUMIRE INDICATORI	SOLD LA INCEPUTUL PERIOADEI	SOLD LA SFARSITUL PERIOADEI
01004	2.Instalatii tehnice, mijloace de transport, animale, plantatii, mobilier, aparatura birotica si alte active corporale (ct.2130100+2130200+2130300+2130400+2140000+2310000-2810300-2810400-2910300-2910400-2930200*)	94.675	91.260
01005	3.Terenuri si cladiri (ct.2110100+2110200+2120101+2120102+2120201+2120301+2120401+2120501+2120601+2120901+2310000-2810100-2810200-2910100-2910200-2930200)	20.375.604	20.376.441
01007	5.Active financiare necurente (investitii pe termen lung) peste un an (ct.2600100+2600200+2600300+2650000+2670201+2670202+2670203+2670204+2670205+2670208-2960101-2960102-2960103-2960200), din care:	4.750	4.750
01008	Titluri de participare (ct.2600100+2600200+2600300-2960101-2960102-2960103)	4.750	4.750
01015	7.TOTAL ACTIVE NECURENTE (rd.03+04+05+06+07+09)	20.475.029	20.472.451
01019	1.Stocuri (ct.3010000+3020100+3020200+3020300+3020400+3020500+3020600+3020700+3020800+3020900+3030100+3030200+3040100+3040200+3050100+3050200+3070000+3090000+3310000+3320000+3410000+3450000+3460000+3470000+3490000+3510100+3510200+3540100+3540500+3540600+3560000+3570000+3580000+3590000+3610000+3710000+3810000+/-3480000+/-3780000-3910000-3920100-3920200-3930000-3940100-3940500-3940600-3950100-3950200-3950300-3950400-3950600-3950700-3950800-3960000-3970000-3980000-4420803)	235.627	233.958
01021	Creante din operatiuni comerciale, avansuri si alte decontari (ct.2320000+2340000+4090101+4090102+4110101+4110108+4130100+4180000+4250000+4280102+4610101+4610109+4730109**+4810101+4810102+4810103+4810900+4830000+4890101+4890301-4910100-4960100+5120800) din care:	4.740	
01022	Creante comerciale si avansuri (ct.2320000+2340000+4090101+4090102+4110101+4110108+4130100+4180000+4610101-4910100-4960100), din care:	4.740	
01023	Creante bugetare (ct.4310100**+4310200**+4310300**+4310400**+4310500**+4310700**+4370100**+4370200**+4370300**+4420400+4420802+4440000**+4460100**+4460200**+4480200+4610102+4610104+4630000+4640000+4650100+4650200+4660401+4660402+4660500+4660900+4810101**+4810102**+4810103**+4810900**+4970000), din care:	756.360	889.035
01024	Creantele bugetului general consolidat (ct.4630000+4640000+4650100+4650200+4660401+4660402+4660500+4660900-4970000)	756.360	889.035
01050	Total creante curente (rd.21+23+25+27)	761.100	889.035
01033	Conturi la trezorerie, casa in lei. (ct.5100000+5120101+5120501+5130101+5130301+5130302+5140101+5140301+5140302+5150101+5150103+5150301+5150500+5150600+5160101+5160301+5160302+5170101+5170301+5170302+5200100+5210100+5210300+5230000+5250101+5250102+5250301+52		

SERVICIUL SINTEZA SI ASISTENTA
ELABORARE SI EXECUTIE
BUGETELOR
VERIFICAT
NR. 80
31.03.2017

COD	DENUMIRE INDICATORI	SOLD LA INCEPUTUL PERIOADEI	SOLD LA SFARSITUL PERIOADEI
	50302 +5250400+5260000+5270000+5280000+5290101+5290201+5290301+5290400 +5290901+5310101+5500101+5520000+5550101+5550400+5570101+5580101 +5580201+5590101+5600101+5600300+5600401+5610101+5610300+5620101 +5620300+5620401+5710100+5710300+5710400+5740101+5740102+5740301 +5740302+5740400+5750100+5750300+5750400-7700000)	164.983	354.191
01040	Total disponibilitati si alte valori (rd.33+33.1+35+35.1)	164.983	354.191
01045	7.TOTAL ACTIVE CURENTE (rd.19+30+31+40+41+41.1+42)	1.161.710	1.477.184
01046	8.TOTAL ACTIVE (rd.15+45)	21.636.739	21.949.635
055	3.Provizioane (ct.1510201+1510202+1510203+1510204+1510208)	30.794	
01058	TOTAL DATORII NECURENTE (rd.52+54+55)	30.794	
01060	1.Datorii comerciale, avansuri si alte decontari (ct.2690100+4010100+4030100+4040100+4050100+4080000+4190000+4620101+4620109+4730109+4810101+4810102+4810103+4810900+4830000+4890201+5090000+5120800), din care:	64.104	51.302
010601	Decontari privind incheiere executiei bugetului de stat din anul curent (ct.4890201)	2.802	
01061	Datorii comerciale si avansuri (ct.4010100+4030100+4040100+4050100+4080000+4190000+4620101), din care:	61.302	51.302
01062	2.Datorii catre bugete (ct.4310100+4310200+4310300+4310400+4310500+4310700+4370100+4370200+4370300+4400000+4410000+4420300+4420801+4440000+4460100+4460200+4480100+4550501+4550502+4550503+4620109+4670100+4670200+4670300+4670400+4670500+4670900+4730109+4810900), din care:	56.417	68.539
0631	Contributii sociale (ct.4310100+4310200+4310300+4310400+4310500+4310700+4370100+4370200+4370300)	39.687	48.280
01072	6.Salariile angajatilor (ct.4210000+4230000+4260000+4270100+4270300+4280101)	95.024	106.528
01078	10.TOTAL DATORII CURENTE (rd.60+62+65+70+71+72+73+74+75)	215.545	226.369
01079	11.TOTAL DATORII (rd.58+78)	246.339	226.369
01080	12.ACTIVE NETE = TOTAL ACTIVE - TOTAL DATORII = CAPITALURI PROPRII (rd.80=rd.46-79=rd.90)	21.390.400	21.723.266
01084	1.Rezerve, fonduri (ct.1000000+1010000+1020101+1020102+1020103+1030000+1040101+1040102+1040103+1050100+1050200+1050300+1050400+1050500+1060000+1320000+1330000)	11.591.018	11.591.018
01085	2.Rezultatul reportat (ct.1170000-sold creditor)	8.840.001	9.802.184
01087	4.Rezultatul patrimonial al exercitiului (ct.1210000-sold creditor)	959.381	330.064
01090	6.TOTAL CAPITALURI PROPRII (rd.84+85-86+87-88)	21.390.400	21.723.266




Conducatorul compartimentului
financiar-contabil

CONTUL DE REZULTAT PATRIMONIAL
31.03.2017

pag: 1 - lei -

COD	DENUMIRE INDICATORI	An precedent	An curent
02002	1.Venituri din impozite, taxe, contributiile de asigurari si alte venituri ale bugetelor (ct.7300100+7300200+7310100+7310200+7320100+7330000+7340000+7350100+7350200+7350300+7350400+7350500+7350600+7360100+7390000+7450100+7450200+7450300+7450400+7450500+7450900+7460100+7460200+7460300+7460900)	880.761	1.012.428
02004	3.Finantari, subventii, transferuri, alocatii bugetare cu destinatie speciala (ct.7510500+7710000+7720100+7720200+7740100+7740200+7750000+7760000+7780000+7790101+7790109)	983	1.286
02005	4.Alte venituri operationale (ct.7140000+7180000+7500000+7510300+7510400+7810200+7810300+7810401+7810402+7770000)		30.794
02005	TOTAL VENITURI OPERATIONALE (rd.02+03+04+05)	881.744	1.044.508
02006	1.Salarii si contributiile sociale aferente angajatilor (ct.6410000+6420000+6450100+6450200+6450300+6450400+6450500+6450600+6450800+6460000+6470000)	487.610	552.380
02009	2.Subventii si transferuri (ct.6700000+6710000+6720000+6730000+6740000+6750000+6760000+6770000+6780000+6790000)	61.091	56.103
02010	3.Stocuri, consumabile, lucrari si servicii executate de terti (ct.6010000+6020100+6020200+6020300+6020400+6020500+6020600+6020700+6020800+6020900+6030000+6060000+6070000+6080000+6090000+6100000+6110000+6120000+6130000+6140000+6220000+6230000+6240100+6240200+6260000+6270000+6280000+6290100)	97.178	101.544
02011	4.Cheltuieli de capital, amortizari si provizioane (ct.6290200+6810100+6810200+6810300+6810401+6810402+6820101+6820109+6820200+6890100+6890200)	5.542	4.417
02013	TOTAL CHELTUIELI OPERATIONALE (rd.08+09+10+11+12)	651.421	714.444
02015	- EXCEDENT (rd.06-rd.13)	230.323	330.064
02017	- EXCEDENT (rd.15+20-16-21)	230.323	330.064
02019	- EXCEDENT (rd.23+28-24-20)	230.323	330.064
02031	- EXCEDENT (rd.29-25-29)	230.323	330.064



Conducatorul compartimentului
financiar- contabil

SITUAȚIA FLUXURILOR DE TREZORERIE 31.03 2017

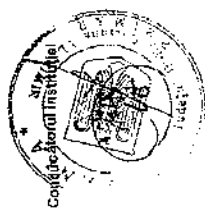
DENUMIREA INDICATORULUI	Cod rând	total	cassa	bugetul stat	C.A.S. local	C.A.S. social	buget C.A.S.	buget CASS	buget (la nivel)	buget (la nivel)	Sursa F	Sursa G	Sursa E	Sursa C	Sursa D	-ale-	
																5007 etc	5007 etc
A	B	1	2	3	4	5	6	7	8	9	10	11	12	13	14	15	16
I. NUMERAR DIN ACTIVITATEA OPERAȚIONALĂ	1																
1. Incașări	2	881033			881033												
2. Plăți	3	689991			689991												
3. Numerar net din activitatea operațională (rd. 02 - rd.03)	4	191042			191042												
II. NUMERAR DIN ACTIVITATEA DE INVESTIȚII	5																
1. Incașări	6	0															
2. Plăți	7	1840			1840												
3. Numerar net din activitatea de investitii (rd.08-07)	8	-1840			-1840												
III. NUMERAR DIN ACTIVITATEA DE FINANTARE	9																
1. Incașări	10	0															
2. Plăți	11	0															
3. Numerar net din activitatea de finantare (rd.10-rd.11)	12	0															
IV. CREȘTEREA (DECREȘTEREA) NETĂ DE NUMERAR ȘI ECHIVALENT DE NUMERAR (rd.04+rd.08+rd.12)	13	191042			191042												
V. NUMERAR ȘI ECHIVALENT DE NUMERAR LA ÎNCEPUTUL ANULUI	14	164663															
- sume recuperate din excedentul anului precedent*	14,1	0															
- sume utilizate din excedentul anului precedent*	14,2	0															
-sume transferate din disp.neutilizate la finele an.preced.	14,3	0															
VI. NUMERAR ȘI ECHIVALENT DE NUMERAR LA SFÂRȘITUL PERIOADEI (rd.13+rd.14+14.1 - 14.2+14.3)	15	351191			234064								120127				

NOTĂ: Coloanele se completează astfel:
 Coloana 1 - Total (col.2+...+10), cu excepția unităților administrativ-teritoriale și a unităților de învățământ preuniversitar, la care coloana 3 nu se adună în coloana 1 - Total.

- Coloană 2 – contul 5310101 "Casa în lei"
- Coloană 3 – la încasări contul 52010100 "Disponibil al bugetului de stat", iar la plăți contul 77000000 "Finanțarea de la buget";
- Coloană 4 – la încasări contul 62101000 "Disponibil al bugetului local", iar la plăți contul 77000000 "Finanțarea de la buget";
- Coloană 5 – la încasări contul 32501 "Disponibil al bugetului asigurărilor sociale de stat" (5250101 "Disponibil al sistemului de asigurare pentru accidente de muncă și boli profesionale" respectiv 5250102 "Disponibil al bugetului asigurărilor sociale de stat"), iar la plăți contul 77000000 "Finanțarea de la buget";
- Coloană 6 – la încasări contul 57401 "Disponibil al bugetului asigurărilor pentru somaj" (contul 5740101 "Disponibil al Fondului de garanțare pentru piața creșterilor", respectiv contul 5740102 "Disponibil al bugetului asigurărilor pentru șomaj"), iar la plăți contul 77000000 "Finanțarea de la buget";
- Coloană 7 – la încasări contul 5710100 "Disponibil din veniturile curente ale Fondului național unic de asigurări sociale de sănătate", iar la plăți contul 77000000 "Finanțarea de la buget";
- Coloană 8 – la încasări contul 5750100 "Disponibil din veniturile Fondului pentru mediu", iar la plăți contul 77000000 "Finanțarea de la buget";
- Coloană 9 – la încasări contul 5240100 "Disponibil al bugetului trezoreriei statului", iar la plăți contul 77000000 "Finanțarea de la buget";
- Coloană 10 – la încasări, se completează cu veniturile încasate diminuează cu restituirea din venituri, pentru sursele de finanțare: venituri proprii, venituri proprii și subvenții, credite externe, credite interne, fonduri externe nerambursabile (sursa 040C), activitatea de privatizare, evidențele în conturile 5600101 «Disponibil în lei al instituțiilor publice finanțate integral din venitul proprii – Disponibil curent la trezorerie», 5610100 «Disponibil al instituțiilor publice finanțate din venituri proprii și subvenții», 5620100 «Disponibil al activităților finanțate din venituri proprii», 5150103 «Disponibil în lei din fonduri externe nerambursabile la trezorerie – venituri ale bugetului fondurilor externe nerambursabile (sursa D) », 5130101 «Disponibil în lei din împrumuturi interne și externe contractate de stat la trezorerie», 5140101 «Disponibil în lei din împrumuturi interne și externe garantate de stat la trezorerie», 5160101 «Disponibil în lei din împrumuturi interne și externe contractate de autoritățile administrației publice locale la trezorerie», 5170101 «Disponibil în lei din împrumuturi interne și externe garantate de autoritățile adi


- la plăți, se completează cu soldul contului 77000000 «Finanțarea de la buget» reprezentând plățile nete de casă, pentru sursele de finanțare: venituri proprii, venituri proprii și subvenții, credite externe, credite interne, fonduri externe nerambursabile (sursa 040C), bugetul diferent activități de privatizare, precum și cu plățile din conturile de disponibilități rămase deschise pe numele instituțiilor publice după efectuarea operațiunilor de regularizare prevăzute de Ordinul ministrului delegat pentru buget nr.720/2014, cu modificările și completările ulterioare.

* Răscuțurile 14.1 și 14.2 se completează pentru bugetele locale, bugetul Fondului pentru mediu, bugetul veniturilor proprii, bugetul veniturilor proprii și subvenții, bugetul fondurilor externe nerambursabile (sursa 040D - în situația în care este aprobat cu buget de venituri și cheltuieli), bugetul diferent activități de privatizare).



Conducătorul instituției
financiare Contabil

Viza trezoreriei



Situatia activelor si datoriilor institutiilor publice
din administratia locala
31.03.2017

pag: 1 - lei -

COD	DENUMIRE INDICATORI	Sold la inceputul anului	Sold la sfarsitul perioadei
18005	Disponibilitati in lei ale institutiilor publice locale si ale institutiilor publice de subordonare locala, la trezorerii (ct.5100000+5120101+5120501+5150101+5150103+5150500+5150600+5160101+5160301+5160302+5170101+5170301+5170302+5210100+5210300+5280000+5290201+5290301+5290400+5290901+5500101+ 5520000+5550101+5570101+5580101+5580201+5600101+5600300+5610101+5610300+5620101+5620300-7700000), din care:	164.983	354.191
18008	Total (in baze cash) (rd.04+05)	164.983	354.191
18010	Total (in baze acrual)(rd.08+09)	164.983	354.191
18141	Participatiile autoritatilor locale la alte societati care nu sunt organizate pe actiuni (regii autonome,srl,comandita, etc.) (ct.2600300-2960103)	4.750	4.750
18141	Total (la valoarea de intrare mai putin ajustarile cumulate pentru pierderea de valoare) (rd.141)	4.750	4.750
18165	Creante comerciale curente legate de livrari de bunuri si servicii de catre autoritatile locale sau de institutii subordonate acestora(ct.2320000+2340000+4090101+4090102+4110101+4110108+4130100+4180000+4610101-4910100-4960100)	4.740	
18165	Total(rd.166+167+168+172)din care de la:	4.740	
18167	-de la societati nefinanciare (S11)	4.740	
18176	Creante ale bugetului local (ct.4640000-4970000). Total (rd.177+178+179+183), din care:	756.360	889.035
18177	- de la gospodariile populatie (S14)	756.360	889.035
18185	Total creante (rd.176+184)	756.360	889.035
18320	Datorii comerciale curente legate de livrari de bunuri si servicii (ct.4010100+4030100+ 4040100+4050100+4080000+4190000+4620101).		
18320	Total (rd.321+322+326+327) din care catre:	61.302	51.302
18321	-Societati nefinanciare (S11)	61.302	51.302
18331	Datoriile institutiilor publice din administratia locala catre bugete (ct.4420300+4310100+4310200+4310300+4310400+4310500+4310700+4370100+4370200+4370300+4420801+4440000+4460100+4460200+4480100)	56.417	68.539
18332	Salariile angajatilor (ct.4210000+4230000+4260000+4270100+4270300+4280101)	95.024	106.528
18335	Total (rd.331+332+333+334)	151.441	175.067
183421	Provizioane necurente (ct.1510201+1510202+1510203+1510204+1510208), din care:	30.794	
183423	Provizioane necurente, constituite conform OUG71/2009 si OG17/2012 reprezentand drepturi salariale castigate in instanta (din soldul ct.1510203)	30.794	



Conducatorul compartimentului
financiar- contabil

[Handwritten signature]

Capi- tol	Sub- cap- tol	Pa- ra- graf	Gr- pa / titlu	Al- ne- at	Denumire indicator	Prevederi anuale aprobate la finele perioadei de raportare	Prevederi bugetare anuale aprobate la finele perioadei de raportare	Drepturi constatate		Incasari realizate	Stingeri pe alte cai decat incasari	Drepturi constatate de incasat	
								Total, din care:	din anii precedenti				
A					B	1	2	3=4+5	4	5	6	7	8=3-6-7
0001	02				TOTAL VENIURI-BUGET LOCAL	6.343.500	902.800	1.745.118	756.360	1.028.758	881.039	15.044	889.035
0002					I. VENITURI CURENTE	3.692.000	901.200	1.783.832	756.360	1.027.472	879.759	15.044	889.035
0003					A. VENITURI FISCALE	3.027.200	884.400	1.346.931	366.995	979.956	846.648	15.044	485.264
0004					A1. IMPOZIT PE VENIT, PROFIT SI CASTIGURI DIN CAPITAL	874.900	271.800	257.451		257.451	257.451		
0300	02				A1.2 IMPOZIT PE VENIT, PROFIT SI CASTIGURI DIN CAPITAL DE LA PERSOANE FIZICE	874.900	271.800	257.451		257.451	257.451		
0302					IMPOZIT PE VENIT	2.900	800	373		373	373		
18					Impozitul pe veniturile din transferul proprietatilor imobiliare din patrimoniul personal	2.900	800	373		373	373		
0402					COTE SI SUME DEBALCATE DIN IMPOZITUL PE VENIT	872.000	271.000	257.078		257.078	257.078		
0402	01				Cote defalcate din impozitul pe venit	190.000	50.000	45.933		45.933	45.933		
04					Sume alocate din corole defalcate din impozitul pe venit pentru echilibrarea bugetelor locale	682.000	171.000	211.145		211.145	211.145		
0700	02				A3 IMPOZITE SI TAXE PE PROPRIETATE	213.600	59.200	523.456	282.478	242.978	129.125	11.936	384.305
0702					IMPOZIT SI TAXE PE PROPRIETATE	213.600	59.200	523.456	282.478	242.978	129.125	11.936	384.305
01					Impozit si taxa pe cladiri	66.600	16.600	141.081	72.059	69.022	36.668	3.404	101.011
01					Impozit pe cladiri de la persoane fizice	58.200	14.800	133.361	71.599	61.522	34.645	3.404	95.312
0702	01				Impozit si taxa pe cladiri de la persoane juridice	7.400	2.000	7.720	530	7.170	2.021		5.699

Capi- tot	Sub- capitole	Va- ra- pa- ra- Titlu col at	Al- ne- at	Denumire indicator	Prevederi anuale aprobat la finele perioadei de raportare		Prevederi bugetare trimestriale cumulate		Drepturi constatate din anii precedenti		din anul curent	6	7	8-3-6-7
					1	2	3-4+5	4	5					
				B										
		A												
0702	02			Impozit si taxa pe teren	146.800	41.400	383.348	210.419	172.929	91.502	8.552	283.294		
	01			Impozit pe terenuri de la persoane fizice	66.400	20.000	136.849	64.403	72.446	36.173	3.253	97.423		
0702	02			Impozit si taxa pe teren de la persoane juridice	400	400	427	427	427	8		419		
0702	02	03		Impozitul pe terenul extravilan	81.000	21.000	246.022	146.016	100.056	53.221	5.239	185.452		
	03			Taxe judiciare de timbru si alti taxe de timbru	1.000	1.000	1.027	1.027	1.027					
0702	50			Alte impozite si taxe pe proprietate	200	200								
1000	02			A4 IMPOZITE SI TAXE PE BUNURI SI SERVICII	1.925.760	597.400	523.077	43.559	475.527	452.960	3.088	67.029		
1102	02			SUME DEFALCATE DIN TVA	1.875.800	584.000	470.851		420.851	420.851				
				Sume defalcate din taxa pe valoarea adaugata pentru finantarea echitua- rilor descentralizate la nivelul comunelor, oraselor, municipiilor, sectoarelor si Municipiului Bucuresti	1.235.800	390.000	312.739		312.739	312.739				
1102	05			Sume defalcate din taxa pe valoarea adaugata pentru drumuri	84.000	27.000								
1102	06			Sume defalcate din taxa pe valoarea adaugata pentru echilibrarea bugetelor locale	556.000	167.000	108.572		108.572	108.572				
1602				TAXE PE UTILIZAREA BUNURILOR, AUTORIZAREA UTILIZARII BUNURILOR SAU PE DESFASURAREA DE ACTIVITATI	49.900	13.400	102.216	43.550	58.076	32.109	3.088	67.029		

Capi-Sub-Paragraful/ titolul grafiului colat	A	B	Prevederi bugetare anuale aprobate la finele perioadei de raportare	Prevederi bugetare trimestriale cumulate	Drepturi constatate		Incasari realizate	Stingeri pe alte cai decat incasari	Drepturi constatate de incasat	
					Total, din care:	din anii precedenti				
			I	2	3=4+5	4	5	6	7	8=3-6-7
1602 02		Impozit pe mijloacele de transport	44.400	11.500	101.526	43.550	57.976	31.409	3.088	67.029
01		Impozit pe mijloacele de transport deținute de persoane fizice*	44.000	11.000	98.512	43.450	54.962	28.431	3.052	67.029
1602 02 02		Impozit pe mijloace de transport deținute persoane de juridice*	400	400	3.014		3.014	2.278	36	
1602 03		Taxe si tarife pentru eliberarea de licente si autorizatii de funcționare	5.500	2.000	700		700	700		
1800 02		ALTE IMPOZITE SI TAXE FISCALE	13.000	6.000	40.967	40.967	40.967	7.037		33.930
1802		ALTE IMPOZITE SI TAXE FISCALE	13.000	6.000	40.967	40.967	40.967	7.037		33.930
50		Alte impozite si taxe	13.000	6.000	40.967	40.967	40.967	7.037		33.930
2900 02		C. VENITURI NEFISCALE	64.800	16.900	436.831	389.365	47.516	33.110		403.771
3000		CI. VENITURI DIN PROPRIETATE	900	300	353		353	353		
3002		VENITURI DIN PROPRIETATE	900	300	353		353	353		
05		Venituri din concesiuni si inchirieri	900	300	353		353	353		
30		Alte venituri din concesiuni si inchirieri de catre institutiile publice	900	300	353		353	353		
3300 02		C2. VANZARI DE BUNURI SI SERVICII	63.900	16.600	436.528	386.365	47.163	32.757		403.771
3302		VENITURI DIN PRESTARI DE SERVICII SI ALTE ACTIVITATI	17.500	5.100	49.615	9.525	40.090	16.412		33.203
3302 08		Venituri din prestari de servicii	4.300	1.100	1.690		1.690	1.690		
50		Alte venituri din prestari de servicii si alte activitati	13.200	4.000	47.925	9.525	38.400	14.722		33.203
3502		AMENZI, PENALITATI SI CONFISCARI	39.800	10.000	386.369	375.840	6.519	15.801		370.568
01		Venituri din amenzi si alte sanctiuni	39.800	10.000	386.369	375.840	6.519	15.801		370.568

DETALIEREA CHELTUIELILOR
INSTITUTII PUBLICE FINANTE DIN VENITURI PROPRII
SI SUBVENTII DIN BUGETUL LOCAL
SECTIUNEA DE FUNCTIONARE
31.03.2017

Capi- toi	Sub- capitole	Pa- ra- gra- ful	Ar- ti- col	Al- te	Denumire indicilor	Credite de angajament	Credite bugetare		Angajamente legale	Plati efectuate	Angajamente legale de platit	Cheltuieli efective			
							anuale aprobat la finele perioadei de raportare	trimestriale cumulate							
A				B				1	2	3	4	5	6	7=5-6	8
5010					TOTAL CHELTUIELI DIN VENITURI PROPRII SI SUBVENTII										
	01				CHELTUIELI CURENTE			20.000							
	20				TITLUL II BUNURI SI SERVICII			30.000							
	8310				AGRICULTURA, SILVICULTURA, SI VANATOARE			20.000							
		01			CHELTUIELI CURENTE			20.000							
		20			TITLUL II BUNURI SI SERVICII			20.000							
		20	01		Bunuri si servicii			20.000							
		20	01	09	Material si prestari de servicii cu caracter functional			20.000							

Conducatorul compartimentului
financiar-contabil



Capi. Sub- Pa- ... Ar- Au- tot capi. ra- ... / ch- ne- fol graf ... / ... at	Denumire indicator	Credite de angajament			Credite bugetare			Plati efectuate	Angajamente legale de platit	- lei- Cheltuieli efective
		1	2	3	4	5	6			
5002	TOTAL CHELTUIELI	3.291.100	6.386.400	917.700	2.073.273	2.073.273	691.831	1.381.642	714.484	
5100 02	Partea I-a SERVICII PUBLICE GENERALE		1.336.310	363.300	1.075.120	1.075.120	325.999	748.121	350.559	
5102	AUTORITATI PUBLICE SI ACTIUNI		1.329.000	356.000	1.075.120	1.075.120	325.999	748.121	350.559	
01	Autoritati executive si legislative		1.329.000	356.000	1.075.120	1.075.120	325.999	748.121	350.559	
03	Autoritati executive		1.329.000	356.000	1.075.120	1.075.120	325.999	748.121	350.559	
5402	ALTE SERVICII PUBLICE GENERALE		7.300	7.300						
50	Alte servicii publice generale		7.300	7.300						
6000 02	Partea II-a APARARE, ORDINE PUBLICA SI SIGURANTA NATIONALA		3.000	3.000	3.000	3.000	2.400	2.400	2.400	
6102	ORDINE PUBLICA SI SIGURANTA		3.000	3.000	3.000	3.000	2.400	2.400	2.400	
05	Protectie civila si protectia contra incendiilor (protectie civila nonmilitara)		3.000	3.000	3.000	3.000	2.400	2.400	2.400	
6500 02	Partea III-a CHELTUIELI	571.500	1.950.300	415.300	957.738	957.738	325.417	623.321	333.770	
6502	INVAZAMANT		850.000	275.500	762.945	762.945	243.109	519.836	252.379	
03	Invatamant prescolar si primar		361.000	120.450	361.000	361.000	124.096	236.904	131.615	
01	Invatamant prescolar		140.400	49.650	140.400	140.400	45.783	94.617	49.776	
02	Invatamant primar		220.600	80.800	220.600	220.600	78.313	142.287	81.839	
04	Invatamant secundar		448.000	137.550	389.895	389.895	116.963	222.932	118.714	
01	Invatamant secundar inferior		448.000	137.550	389.895	389.895	116.963	222.932	118.714	
50	Alte cheltuieli in domeniul invatamantului		41.000	5.500	12.030	12.030	2.690	10.000	2.000	
6702	CULTURA, RECREEERE SI RELIGIE	571.500	630.600	12.900	45.540	45.540	12.434	33.106	10.745	
03	Servicii culturale	571.500	630.600	12.900	45.540	45.540	12.434	33.106	10.745	
02	Biblioteci publice comunale, orasenesti, municipale		47.300	11.300	44.000	44.000	10.894	33.106	10.745	

Capi-Sub-Per-	Art. fi- ne- at	Denumire indicator	Credite de angajament		Credite bugetare aprobate (in finele perioadei de raportare)		Credite bugetare trimestriale cumulate		Angajamente bugetare	Angajamente legale	Plasi efectuate	Angajamente legale de plati	Cheltuieli efective
			1	2	3	4	5	6					
8000 02	A	B	2.719.600	2.880.800	107.900								
8402		Partea Va-ALTIUNI ECONOMICE	2.719.600	2.880.800	107.900								
		TRANSPORTURI	2.719.600	2.880.800	107.900								
		Transporti rutier	2.719.600	2.880.800	107.900								
		Drumuri si poduri	2.719.600	2.880.800	107.900								
	01											7=5-6	8

Capi-tol	Sub-tol	Pe-ri-oda	Ar-ti-col	Denumire indicator	Credite de angajament					Plati efectuate	Angajamente legale de plati	-Ieti-
					1	2	3	4	5			
5002			A									
			B									
				TOTAL CHELTUIELI	3.291.100	6.388.400	947.700	2.073.273	2.073.273	691.831	1.381.442	714.444
				CHELTUIELI CURENTE	3.291.100	6.180.200	853.500	2.071.847	2.071.847	690.405	1.381.442	710.027
				TITLUL I CHELTUIELI DE PERSONAL		1.904.200	553.700	1.904.200	1.904.200	522.258	1.381.442	357.390
				TITLUL II BUNURI SI SERVICII		585.400	189.300	111.544	111.544	111.544		101.544
				TITLUL VIII ASISTENTA SOCIALA		389.500	110.500	56.103	56.103	56.103		56.103
				TITLUL X PROIECTE CU FINANTARE DIN FONDURI EXTERNE NEAMBARSABILE								
				CADRULUI FINANCIAR 2014-2020	3.291.100	5.291.100						
				TITLUL XI ALTE CHELTUIELI		10.000						
				CHELTUIELI DE CAPITAL		208.700	94.700	1.840	1.840	1.840		44.17
				TITLUL XIII ACTIVE NEFINANCIARE		208.700	94.700	1.840	1.840	1.840		44.17
				PLATI EFECTUATE IN ANII PRECEDENTI SI RECUPERATE IN ANUL CURENT		-500	-500	-414	-414	-414		
				TITLUL XIX PLATI EFECTUATE IN ANII PRECEDENTI SI RECUPERATE								
				IN ANUL CURENT		-500	-500	-414	-414	-414		
5100	02			Partea I-a SERVICII PUBLICE GENERALE		1.336.300	362.300	1.075.120	1.075.120	325.999	749.121	350.559
5102				AUTORITATI PUBLICE SI ACTIUNI		1.329.000	356.000	1.075.120	1.075.120	323.999	749.121	350.559
				CHELTUIELI CURENTE		1.329.500	356.500	1.075.534	1.075.534	326.413	749.121	361.42
				TITLUL I CHELTUIELI DE PERSONAL		1.013.000	287.000	1.013.000	1.013.000	263.979	749.121	293.608
				Chestiuni salariale in bani		819.800	217.800	819.800	819.800	215.724	604.076	232.593
				Salarii de baza		564.000	142.000	564.000	564.000	141.289	422.711	151.066
				Sporuri pentru conditii de munca		180.000	39.000	180.000	180.000	38.997	141.063	56.987
				Indemnizatii plătite unor persoane din afara unitatii								
				Alte drepturi salariale in bani		51.000	12.000	51.000	51.000	11.070	39.930	11.070
						24.800	24.800	24.800	24.800	24.448	352	18.790

Capitole / Articole / Subarticol / Indicator	Denumire indicator	Credite bugetare								Plafonate efectuate	Angajamente legale de platit	Angajamente legale de platit	Cheluzii efective
		1	2	3	4	5	6	7=5-6	8				
A													
10 03	Contributii	193.200	49.200	193.200	193.200	48.155				145.045			51.105
10 03 01	Contributii de asigurari sociale de stat	128.000	34.000	128.000	128.000	33.832				94.163			36.533
10 03 02	Contributii de asigurari de somaj	4.700	1.100	4.700	4.700	1.068				3.632			1.130
10 03 03	Contributii de asigurari sociale de sanatate	50.400	11.400	50.400	50.400	11.218				39.182			12.078
10 03 04	Contributii de asigurari pentru accidente de munca si boli profesionale	1.900	400	1.900	1.900	303				1.597			329
10 03 06	Contributii pentru concedii si indemnizatii	8.200	2.300	8.200	8.200	1.729				6.471			1.015
TITLUL II BUNURI SI SERVICII		316.100	89.500	316.100	316.100	62.534				62.534			62.534
20 01	Bunuri si servicii	280.100	85.500	280.100	280.100	62.534				62.534			62.534
20 01 01	Furnituri de birou	5.000	1.500	5.000	5.000	883				883			883
20 01 02	Materiale pentru curatenie	2.000	500	2.000	2.000	856				856			856
20 01 03	Incalzit, iluminat si forta motrica	1.500	1.500	1.500	1.500	8463				8463			8463
20 01 04	Alte servicii si salubitate	35.500	10.000	35.500	35.500	8.463				8.463			8.463
20 01 05	Carburanti si lubrifianti	11.000	3.000	11.000	11.000	21.476				21.476			21.476
20 01 06	Piese de schimb	24.500	8.500	24.500	24.500	8.011				8.011			8.011
20 01 08	Posta, telecomunicatii, radio, TV, internet	84.500	21.500	84.500	84.500	14.845				14.845			14.845
20 01 09	Materiale si prestari de servicii cu caracter functional	91.500	31.500	91.500	91.500	14.845				14.845			14.845
20 01 30	Alte bunuri si servicii pentru intretinere si functionare	10.000	11.000	10.000	10.000	11.000				11.000			11.000
20 02	Reparatii curente												
20 05	Bunuri de natura obiectelor de inventar												

Capi-Subcapitole 101 grafic	An-Alli 1 de col. 1	Denumire indicator	Credite de angajament		Credite bugetare anuale aprobate la finele perioadei de raportare		Angajamente bugetare legale	Plati efectuate	Angajamente legale de plati	- lei - Coborândi efective
			1	2	3	4				
A	B									
20 05 30		Alte obiecte de inventar		11.000					7-5-6	8
20 06		Deplasari, deplasari, transferari		12.000	3.000					
20 06 01		Deplasari interne, deplasari, transferari		12.000	3.000					
20 13		Pregatire profesionala		3.000	1.000					
70		CHELTUIELI DE CAPITAL								
71		TITLURI ACTIVE FINANCIARE								
71 01		Active fixe								4.417
71 01 01		Constructii								4.417
71 01 02		Masini, echipamente si mijloace de transport								4.417
84		PLATI EFECTUATE IN ANII PRECEDENTI SI RECUPERATE (IN ANUL CURENT		-500	-500					1.002
85		TITLURI PLATI EFECTUATE IN ANII PRECEDENTI SI RECUPERATE								
85 01		Plati efectuate in anii precedenti si recuperate in anul curent		-500	-500					3.415
85 01 01		Plati efectuate in anii precedenti si recuperate in anul curent (Sf)		-500	-500					
5402		ALTE SERVICII PUBLICE GENERALE		-500	-500					
20		CHELTUIELI CURENTE		7.300	7.300					
20 06		TITLURI BUNURI SI SERVICII		7.300	7.300					
20 06 01		Deplasari, deplasari, transferari		7.300	7.300					
6000 02		Deplasari interne, deplasari, transferari		7.300	7.300					
		Puncta II-a AFARARE, ORDINE PUBLICA SI SIGURANTA NATIONALA		3.000	3.000		2.400	2.400		2.400

Capi-subcapitole / denumirea indicatorului grafic	Anul	Denumirea indicatorului	Credite bugetare					Plafii efectuat	Angajamente legale de plată	- lei -
			Credite de angajament	anuale aprobate la finele perioadei de raportare	trimestriale cumulate	Angajamente bugetare	Angajamente legale			
A	B		1	2	3	4	5	6	7-5-6	B
6102		ORDINE PUBLICA SI SIGURANTA								
01		CHELTUIELI CURENTE			3.000	2.400	2.400	2.400	2.400	2.400
20		TITLUL II RINDURI SI SERVICII			3.000	2.400	2.400	2.400	2.400	2.400
20 01		Randuri si servicii			3.000	2.400	2.400	2.400	2.400	2.400
20 01 09		Materiale si prestari de servicii cu caracter functional			3.000	2.400	2.400	2.400	2.400	2.400
6500 02		Partea (II-a) CHELTUIELI	571.500	1.950.000	418.300	957.738	937.738	325.417	632.321	333.770
6502		INVATAMANT			850.000	762.945	762.945	243.029	519.836	252.379
01		CHELTUIELI CURENTE			845.000	762.945	762.945	243.029	519.836	252.379
10		TITLUL I CHELTUIELI DE PERSONAL			752.000	752.000	752.000	212.164	519.836	241.434
10 01		Cheltuieli salariale in bani			589.000	589.000	589.000	189.569	399.431	197.337
10 01 01		Salarii de baza			526.950	181.000	536.950	177.793	359.156	184.617
10 01 05		Sporuri pentru conditii de munca			6.500	6.500	6.500	1.544	4.956	1.666
10 01 06		Alte sporuri			24.500	24.500	24.500	8.037	16.613	8.486
10 01 11		Fondul de rezervare pentru plati cu oara			6.500	6.500	6.500	2.196	4.704	2.338
10 01 30		Alte drepturi salariale in bani			14.000	14.000	14.000		14.000	
10 02		Cheltuieli salariale in natura			10.000	10.000	10.000		10.000	
10 02 05		Transportul in si de la locul de munca			10.000	10.000	10.000		10.000	
10 03		Contributii			153.000	153.000	153.000	42.595	110.405	64.297
10 03 01		Contributii de asigurari sociale de stat			99.500	99.500	99.500	29.952	69.548	31.148
10 03 02		Contributii de asigurari de somaj			1.300	4.950	4.950	874	4.076	910
10 03 03		Contributii de asigurari sociale de sanatate			52.200	153.000	153.000	9.857	28.443	10.251
10 03 04		Contributii de asigurari pentru accidente de munca si boli profesionale			38.100	38.300	38.300	9.857	28.443	10.251
					2.800	2.800	2.800	301	2.499	313

Categorie	Sub-categorie	Particularizari	Denumire indicator	Credite de angajament		Credite bugetare		Angajamente legale	Plati efectuate	Angajamente legale de plati efectuate	- lei -
				anuale aprobate la finele perioadei de raportare	anuale aprobate la finele perioadei de raportare	criminciale cumulate	Angajamente legale				
A	B			1	2	3	4	5	6	7=5-6	8
			CADRULUI FINANCIAR 2014-2020	571.500	571.500					7=5-6	8
			Programa de Fondi European Agricol de Dezvoltare Rurala (PEADR)								
58	04	01	Finantarea nationala	571.500	571.500						
58	04	02	Finantarea externa nerambursabila	160.000	160.000						
58	04	03	Cheltuieli nerambursabile	388.000	388.000						
59			TITLUL XI ALTE CHELTUIELI	23.500	23.500						
59	12		Suportarea costurilor	10.000	10.000						
70			CHELTUIELI DE CAPITAL	1.600	1.600	1.600	1.540	1.540	1.540		
71	01		TITLUL XIII ACTIVE NEFINANCIARE	1.600	1.600	1.600	1.540	1.540	1.540		
71	01	30	Active fixe	1.600	1.600	1.600	1.540	1.540	1.540		
			Alte active fixe								
			(inclusiv reparatii capitale)								
6802			ASIGURARI SI ASISTENTA SOCIALA	469.700	469.700	469.700	449.233	449.233	449.233	79.379	70.646
10			CHELTUIELI CURENTE	469.700	469.700	469.700	449.233	449.233	449.233	79.379	70.646
10	01		TITLUL I CHELTUIELI DE PERSONAL	95.200	95.200	95.200	93.100	93.100	93.100	16.501	16.501
10	01	01	Cheltuieli salariale in bani	77.600	77.600	77.600	77.600	77.600	77.600	64.685	64.685
10	01	01	Salarii de baza	77.600	77.600	77.600	77.600	77.600	77.600	64.685	64.685
10	03		Contributii	17.600	17.600	17.600	17.600	17.600	17.600	14.694	14.694
10	03	01	Contributii de asigurari sociale de sanatate								
10	03	02	Contributii de asigurari de somnaj	12.000	12.000	12.000	12.000	12.000	12.000	9.959	9.959
10	03	03	Contributii de asigurari sociale de sanatate	400	400	400	400	400	400	336	336
10	03	04	Contributii de asigurari pentru accidente de munca si boli profesionale	4.000	4.000	4.000	4.000	4.000	4.000	3.328	3.328
				400	400	400	400	400	400	381	20


Capi-Sub-Program-Activitate	Denumire indicator	Credite de angajament	Credite bugetare			Angajamente bugetare	Angajamente legale	Plafii efectuate	Angajamente legale de plati	Cheltuieli efective
			anuale aprobate la finele perioadei de raportare	trimestriale cumulate	3					
A	B	1	2	3	4	5	6	7=5-6	8	
10 03 06	Contributii pentru concedii si indemnizatii		800	200	800	800	110	690	115	
57	TITLUL VIII ASISTENTA SOCIALA		374.500	105.500	54.053	54.053	54.053	54.053	54.053	
57 02	Ajutoare sociale		374.500	105.500	54.053	54.053	54.053	54.053	54.053	
57 02 01	Ajutoare sociale in numerar		374.500	105.500	54.053	54.053	54.053	54.053	54.053	
7000 02	Partea IV-a SERVICII SI DEZVOLTARE		218.000	58.200	38.015	38.015	38.015	38.015	37.715	
7002	PUBLICA, LOCUINTE, MEDIU SI APE		145.000	31.300	19.333	19.333	19.333	19.333	19.333	
01	LOCUINTE, SERVICII SI DEZVOLTARE		94.000	31.000	19.033	19.033	19.033	19.033	19.033	
20	CHELTUIELI CURENTE		94.000	31.000	19.033	19.033	19.033	19.033	19.033	
20 01	TITLUL II BUNURI SI SERVICII		44.000	11.600	9.033	9.033	9.033	9.033	9.033	
20 01 03	Bunuri si servicii		44.000	11.600	9.033	9.033	9.033	9.033	9.033	
20 01 03	Inalbit, iluminat si forta motrica		44.000	11.600	9.033	9.033	9.033	9.033	9.033	
20 02	Reparatii curente		50.000	20.000	10.000	10.000	10.000	10.000	10.000	
70	CHELTUIELI DE CAPITAL		51.000	300	300	300	300	300	300	
71	TITLUL XIII ACTIVE NEFINANCIARE		51.000	300	300	300	300	300	300	
71 01	Active fixe		51.000	300	300	300	300	300	300	
71 01 01	Constructii		51.000	300	300	300	300	300	300	
71 01 30	Alte active fixe		21.000	300	300	300	300	300	300	
7402	(inclusiv reparatii capitale)		30.000							
01	PROFECTIA MEDIULUI		73.000	26.900	18.682	18.682	18.682	18.682	18.682	
20	CHELTUIELI CURENTE		68.000	26.900	18.682	18.682	18.682	18.682	18.682	
20 01	TITLUL II BUNURI SI SERVICII		68.000	26.900	18.682	18.682	18.682	18.682	18.682	
20 01 04	Bunuri si servicii		68.000	26.900	18.682	18.682	18.682	18.682	18.682	
20 01 04	Apa, canal si salubritate		68.000	26.900	18.682	18.682	18.682	18.682	18.682	
70	CHELTUIELI DE CAPITAL		5.000							
71	TITLUL XIII ACTIVE NEFINANCIARE		5.000							

Capi-Sub-Par- col graf	Ar- col graf	Denumire indicator	Credite de angajament		Credite bugetare		Angajamente legale		Plati efectuate		Angajamente legale de platit	Che- efe
			I	J	2	3	4	5	6			
A			B		C		D		E		F	
71	01	Active fixe			5.000							
71	01	Alte active fixe (inclusiv reparatii capitale)			5.000							
8000	02	Partea V-a ACTIUNI ECONOMICE	2.719.600		2.880.800	197.900						
8402		TRANSPORTURI	2.719.600		2.880.800	107.900						
01		CHELTUIELI CURENTE	2.719.600		2.734.700	15.100						
20	01	TITLUL II BUNURI SI SERVICII			15.100	15.100						
20	01	Bunuri si servicii			15.100	15.100						
20	01	09. Materiale si prestari de servicii cu caracter functional			15.100	15.100						
58		TITLUL X PROIECTE CU FINANTARE DIN FONDURI EXTERNE NERAMBORSABILE										
		CADRULUI FINANCIAR 2014-2020	2.719.600		2.719.600							
58	04	Programe din Fondul European Agricol de Dezvoltare Rurala (FEADR)			2.719.600							
58	04	01. Finantarea nationala	782.000		782.000							
58	04	02. Finantarea externa neramborsabila	1.906.600		1.906.600							
58	04	03. Cheltuieli eligibile	31.600		31.600							
70		CHELTUIELI DE CAPITAL										
71		TITLUL XIII ACTIVE NEFINANCIARE										
71	01	Active fixe			146.100	92.800						
71	01	01. Constructii			146.100	92.800						
71	01	30. Alte active fixe (inclusiv reparatii capitale)			92.100	45.600						
					54.000							



Capi-Sub-Program-Activitate	Denumire indicator	Credite de angajament	Credite bugetare			Plani efectuate	Angajamente legale de platit	- lei - Cheltuieli efective
			anuale aprobate in bugete periodice de raportare	trimestriale cumulate	Angajamente bugetare			
A	B	1	2	3	4	5	6	8
3010	TOTAL CHELTUIELI DIN VENITURI PROPRII SI SUBVENTII						7-5-6	
8310	AGRICULTURA, SILVICULTURA, SI VANATOARE		20.000					
8310 03	Agicultura		20.000					
30	Alte cheltuieli in domeniul agriculturii		20.000					

Handwritten signature



Capi-Sub- tot	Pa- to- at	Gru- pa / col	Ar- ti- col	Al- ne at	Denumire indicator	Prevederi anuale la finele de raportare	Prevederi trimestriale cumulate	Drepturi constatate			Incasari realizate	Stingeri pe afact decat incasari	Drepturi constatate de incasat
								Total, din care:	din anii precedenti	din anul curent			
A						1	2	3=4+5	4	5	6	7	8=3-6-7
B						2.294.000							
Rurala (FEADR)						2.294.000							
Prefinita						2.294.000							



[Handwritten signature]

4802 04 03

CONTUL DE EXECUTIE AL BUGETULUI LOCAL - VENITURI
SECTIUNEA DE FUNCTIONARE
31.03.2017

Capi- fol	Sub- capitole	Pr- gru- pa / fi- col	At- ne- col	Al- ne- col	Denumire indicator	Prevederi anuale aprobat la finele perioadei de raportare		Prevederi bugetare trimestriale cumulate		Drepturi constatate			Incasari realizate	Stingeri pe anite, cai decat incasari	Drepturi constatate de incasat
						I	2	Total, din care:	din anii precedenti	din anul curent	6	7			
A						B									
0001	02				TOTAL VENITURILE BUGETULUI LOCAL	2.888.600	833.000	1.783.278	756.360	1.026.918	879.199	15.044	889.033		
0002					I. VENITURI CURENTE	2.873.100	831.500	1.781.992	756.360	1.023.632	877.913	15.044	889.033		
0003					A. VENITURI FISCALE	3.027.200	884.500	1.346.951	366.995	979.956	846.643	15.044	861.264		
0004					A1. IMPOZIT PE VENIT, PROFIT SI CASTIGURI DIN CAPITAL	874.900	221.800	257.451		257.451	257.451		257.451		
0300					A1.2 IMPOZIT PE VENIT, PROFIT SI CASTIGURI DIN CAPITAL DE LA PERSOANE FIZICE	874.900	221.800	257.451		257.451	257.451		257.451		
0302					IMPOZIT PE VENIT	2.900	800	373		373	373		373		
					Impozitul pe veniturile din tranzitul proprietatilor imobiliare din patrimoniul personal	2.900	800	373		373	373		373		
0402					COLE SI SUME DEFALCATE DIN IMPOZITUL PE VENIT	872.000	221.000	257.078		257.078	257.078		257.078		
01					Cole defalcate din impozitul pe venit	190.000	50.000	45.933		45.933	45.933		45.933		
04					Suma abscate din colete defalcate din impozitul pe venit pentru echilibrarea bugetelor locale	682.000	171.000	211.145		211.145	211.145		211.145		
0700	02				A3 IMPOZITE SI TAXE PE PROPRIETATE	213.600	59.200	323.456	282.478	242.978	129.199	11.956	384.305		
0702	01				IMPOZITE SI TAXE PE PROPRIETATE	213.600	59.200	323.456	282.478	242.978	129.199	11.956	384.305		
					Impozit si taxa pe cladiri	65.600	16.600	141.081	72.059	69.022	36.666	3.404	101.011		
					Impozit pe cladiri de la persoane fizice	48.200	14.600	133.361	71.509	61.852	34.645	3.404	95.312		
					Impozit si taxa pe cladiri de la persoane juridice	7.400	2.000	7.720	550	7.170	2.021		5.699		

Capitola total	Sub- capitola total	Pa- grupati total	Ar- gru- pa/ titlu colat	Al- ne- at	Denumire indicator	Prevederi anuale aprobrate la finele perioadei de raportare		Prevederi bugetare trimestriale cumulate		Drepturi constatate		Incasari realizate	Stingeri pe alte cai decat incasari	Drepturi constatate de incasat
						1	2	3=4+5	4 din anii precedenti	5 din anul curent	6			
A						1	2	3=4+5	4	5	6	7	8=3-6-7	
0702	02				B									
	01				Impozit si taxa pe teren impozit pe terenuri de la persoane fizice	146.809	41.400	388.348	210.419	175.939	91.302	8.352	283.294	
	02				Impozit si taxa pe teren de la persoane juridice	65.400	20.000	136.840	84.403	72.446	36.173	3.253	97.423	
	03				Impozitul pe terenul extravilan Taxe judiciare de timbru si alte taxe de timbru	400	400	427	427	427	8	5.299	419	
	50				Alte impozite si taxe pe proprietate	81.600	21.000	246.072	146.016	100.056	53.321		185.452	
1000	02				A4 IMPOZITE SI TAXE PE BUNURI SI SERVICII SUME DEFALCATE DIN TVA	1.000	1.000	1.027	1.027	1.027	1.027			
1102	02				Suma defalcata din taxa pe valoarea adegata pentru finantarea cheltie- rilor descentralizate la nivelul comunei/oraselor, municipiilor, sectoarelor si Municipiului Bucuresti	200	200	200						
					Suma defalcata din taxa pe valoarea adegata pentru finantarea cheltie- rilor descentralizate la nivelul comunei/oraselor, municipiilor, sectoarelor si Municipiului Bucuresti	1.925.700	597.400	523.077	43.550	479.577	452.940	3.088	67.029	
					Suma defalcata din taxa pe valoarea adegata pentru finantarea cheltie- rilor descentralizate la nivelul comunei/oraselor, municipiilor, sectoarelor si Municipiului Bucuresti	1.875.800	584.000	420.851		420.851	420.851			
	05				Suma defalcata din taxa pe valoarea adegata pentru finantarea cheltie- rilor descentralizate la nivelul comunei/oraselor, municipiilor, sectoarelor si Municipiului Bucuresti	1.235.800	390.000	312.279		312.279	312.279			
	06				Suma defalcata din taxa pe valoarea adegata pentru finantarea cheltie- rilor descentralizate la nivelul comunei/oraselor, municipiilor, sectoarelor si Municipiului Bucuresti	84.000	27.000							
1602					TAXE PE UTILIZAREA BUNURILOR, AUTORIZAREA UTILIZARII BUNURILOR SAU PE DESFASURAREA DE ACTIVITATI	556.000	167.000	108.572		108.572	108.572		3.088	
						49.900	13.400	102.226	43.550	98.676	31.109		67.029	

Capi-Sub- tot Pa- ra- gra- ful A	Gr- pa / fi- col B	Denumire indicator	Prevederi anuale aprobate la finele perioadei de raportare	Prevederi bugetare trimestriale cumulate	Drepturi constatate			Incasari realizate	Stingeri pe alte cai decat incasari	Drepturi constatate de incasat
					Total, din care:	din anii precedenti	din anul curent			
			1	2	3=4+5	4	5	6	7	8=3-6-7
3502	01		39.800	10.000	386.369	319.840	6.529	15.801		370.568
	02	aplicare potrivit dispozitiilor legale Venituri din amendi si alte sancțiuni aplicate de catre alte institutii de specialitate								
3602		DIVERSE VENITURI	39.800	10.000	386.369	319.840	6.529	15.801		370.568
3702	50	Alte venituri	6.600	1.500	544		544	544		
		TRANȘFERURI VOLUNTARE, ALTELE DECAT SUBVENȚIILE	6.600	1.500	544		544	544		
	03	Versaminte din actiunea de functionare pentru finantarea sectiunii de dezvoltare a bugetului local(cu semnul minus)	-218.900	-49.900	-1.840		-1.840	-1.840		
4100	02	IV. SUBVENȚII	15.500	1.500	1.286		1.286	1.286		
4200		SUBVENȚII DE LA ALTE NIVELE ALE ADMINISTRAȚIEI PUBLICE	15.500	1.500	1.286		1.286	1.286		
4202		SUBVENȚII DE LA BUDGETUL DE STAT	15.500	1.500	1.286		1.286	1.286		
	34	Subvenții pentru acordarea ajutorului pentru încălzirea locuințelor carterii, combustibil pentru încălzirea	15.500	1.500	1.286		1.286	1.286		



[Handwritten signature]

CONTUL DE EXECUTIE AL INSTITUTIILOR PUBLICE FINANTATE
DIN VENITURI PROPRII SI SUBVENTII DIN BUGETUL LOCAL - VENITURI
SECTIUNEA DE FUNCTIONARE
31.03.2017

Capi- tol	Sub- cap- tol	Pa- ra- gra- ful	Cru- pa / titlu	Al- ne- at	Denumire indicator	Prevederi anuale aprobate la finele perioadei de raportare	Prevederi bugetare trimestriale cumulate	Drepturi constatate		Incasari realizate	Stingeri pe alte cai decat incasari	Drepturi constatate de incasat	
								Total, din care:	din anii precedenti				
A						1	2	3=4+5	4	5	6	7	8=3-6-7
0001	10				B								
					TOTAL VENITURI-VENITURI PROPRII(SUBVENTII)	20.000							
					I. VENITURI CURENTE	20.000							
					C. VENITURI NEFISCALE	20.000							
					CI. VENITURI DIN PROPRIETATE	30.000							
					VENITURI DIN PROPRIETATE	20.000							
					Venituri din utilizarea pasunilor comunale	20.000							